

2. DEL

Pravila tarčnega lokostrelstva

Ta publikacija vsebuje vsa pravila in predpise sprejete na kongresu v času od 30. avgusta 2009 ter predpise z datumom veljavnosti 1. april 2010. Po tem datumu so lahko sprejeti dodatni predpisi in interpretacije kakor tudi popravki obstoječih predpisov, kar lahko spremeni vsebino te publikacije. Prosimo, kontrolirajte spletno stran FITA (www.archery.org), kjer lahko najdete aktualni seznam vseh novih predpisov, sprememb predpisov in interpretacij.

Ta verzija povozi vse prejšnje verzije.

Izpis z dne 25.6.2011

2. DEL

STATUT IN PRAVILA FITA

POGLAVJE 7

TARČNO LOKOSTRELSTVO

(Podrobnosti v zvezi z organizacijo svetovnih prvenstev so zapisane v Priročniku za organizatorje)

7.1 UREDITEV STRELIŠČA

7.1.1 Strelišče mora zadoščati naslednjim zahtevam:

- 7.1.1.1 *Strelišče mora biti pravokotno in vsaka razdalja mora biti natančno izmerjena od točke navpično pod centrom vsake tarče do strelne linije. Odstopanja od razdalj na 90/70/60 m so lahko ± 30 cm; na 50/40/30 m so ± 15 cm.*
- 7.1.1.2 *Čakalna linija mora biti označena najmanj 5 m za strelno linijo.*
- 7.1.1.3 *Vsaka tarča mora biti nagnjena pod kotom velikosti približno med 10 in 15 stopinj od vertikale, vendar morajo biti vse tarče v liniji nagnjene za isti kot.*
- 7.1.1.4 *Višina centrov lic na tarčah mora biti povsod v isti liniji.*
- 7.1.1.5 *Vsi tekmovalci istega sloga ali kategorije so razporejeni na enem strelišču.*
- 7.1.1.6 *V kolikor je možno, je potrebno narediti vse za zagotovitev zadostnega števila podlog, tako da na tarčo niso razporejeni več kot 3 tekmovalci. V kolikor strelišče tega ne dopušča, so lahko na tarčo razporejeni največ 4 tekmovalci.*
- 7.1.1.7 *Točka na strelni liniji, točno nasproti vsaki podlogi, mora biti označena ustrezno s to podlogo. Na razdalji med 1 in 2 m pred strelno linijo mora biti postavljena tudi številka, ki ustreza tarči v liniji. V kolikor na isto podlogo streljata 2 ali več tekmovalcev hkrati, morajo biti na strelni liniji označena njihova stojišča. Za vsakega tekmovalca mora biti zagotovljeno najmanj 80 cm prostora. V kolikor so prisotni tudi tekmovalci na invalidskih vozičkih, je treba zagotoviti več prostora.*
- 7.1.1.8 *Postavljene morajo biti pravokotne linije od strelne linije do linije tarč. Te linije morajo zajemati 1 do 4 podloge.*
- 7.1.1.9 *3 m linija mora biti označena pred strelno linijo.*
- 7.1.1.10 *Kjer je lahko prisotno občinstvo, morajo biti okoli strelišča postavljene primerne zapore, ki zadržijo gledalce. Te zapore*

2. DEL

STATUT IN PRAVILA FITA

morajo biti najmanj 20 m stran od koncev linije tarč na 90 m in so lahko po želji reducirane v ravni liniji do razdalje 10 m stran od koncev strelne linije. To mora obdržati mejo približno 13 m od linije tarč, ko so tarče pomaknjene naprej na 30 m. Zapore morajo biti najmanj 10 m za čakalno linijo. Zapore se morajo končati najmanj 50 m za linijo tarč na 90 m. To naredi varno območje, ki naraste na 110 m, ko se tarče pomaknejo nazaj za streljanje na 30 m. Varna razdalja za 50 m je lahko reducirana, če je postavljena ustrezna zapora, npr. učinkovita mreža, breg ali podobna prepreka (ne plot ali prebojna ograja). Taka zapora mora biti dovolj visoka, da zaustavi puščice, ki so zgrešile vrh podloge na 90 m. Upoštevati je treba, da tekmovalcev ne sme motiti gibanje ljudi itd. za tarčami.

7.1.1.11 *V olimpijskem in Compound dvobojevalnem krogu lahko streljajo ženske in moški na iste tarče toda v različnem času dneva. V eliminacijskem krogu morajo biti tarče razporejene skupaj v parih. V finalnem krogu sta lahko 2 para tarč, po 1 par na vsaki strani prazne linije.*

7.1.1.12 *Za olimpijski in Compound dvobojevalni krog mora biti ob tekmovališču na voljo poskusno strelišče, kjer se lahko med eliminacijskim in finalnim krogom ogrevajo tekmovalci, ki so še ostali na tekmi.*

7.1.1.13 *Za ekipno tekmovanje mora biti 1 m za strelno linijo razločno označena linija. Ta linija mora biti široka najmanj 3 cm.*

7.1.1.14 *Za ekipno tekmovanje mora biti za linijo 1 m označeno območje za tekmovalce, ki zagotavlja primeren prostor za 3 tekmovalce in za njihovo opremo ter za tem območjem območje za trenerja. V kolikor prostor to dopušča, se med 2 tekmovalnima ekipama označi še majhen prostor za sodnika.*

7.2. OPREMA STRELIŠČA

7.2.1 Lica tarč

Obstajajo 4 tarčna lica:

- 122 cm lica, premera 122 cm;
- 80 cm lica, premera 80 cm;
- 80 cm - 6 krogov lica (razmnožena lica z vrednostnimi pasovi 5–10);
- 80 cm - 5 krogov lica (razmnožena lica z vrednostnimi pasovi 6–10);

Samo tista lica, ki jih proizvede izdelovalec z licenco FITA, se smejo uporabljati na FITA tekmovanjih.

2. DEL STATUT IN PRAVILA FITA

7.2.1.1

Opis

Lica premera 122 cm in 80 cm so razdeljena na pet koncentričnih barvnih pasov, razporejenih iz centra navzven kot sledi: zlata (rumena), rdeča, svetlo modra, črna in bela. (Med svetlo modro in črno ter med belo in črno ni mejnih linij). Vsaka barva je razdeljena s tanko linijo na dva enako široka pasova, tako da skupaj oblikujejo 10 vrednostnih pasov enake širine, merjenih od centra zlatega:

- 6,1 cm na licu premera 122 cm;
- 4 cm na licu premera 80 cm.

Mejne linije morajo biti narejene popolnoma znotraj višjega vrednotenega pasu. Linija, ki označuje najbolj zunanji rob belega, mora biti popolnoma znotraj vrednostnega pasu. Širina ločilne linije kot tudi najbolj zunanje linije ne sme presežati 2 mm tako na licih premera 122 cm ali na licih premera 80 cm. Center lica tarče se imenuje križec ("pinhole") in je označen z majhnim "X" (križcem). Linije križca ne smejo biti debelejše od 1 mm ter ne daljše od 4 mm. Notranji z 10 vrednoteni krog (ki je na zbirnikih označen z X) premera 6.1 cm za lica premera 122 cm ter krog premera 4 cm za lica premera 80 cm je predpisan za razvrstitev izenačenih rezultatov.

- 80 cm – 6 krogov lice se lahko uporablja na 50m, 40m, in 30m. (Trikotna razporeditev je obvezna za WA prvenstva na 50m). Krogi imajo iste dimenzije kot lica premera 80cm, toda brez vrednostnih pasov 4 do 1. Najnižji vrednostni pas je svetlo moder 5.
- 80 cm – 5 krogov lice se lahko uporablja na razdalji 30m. (Trikotna razporeditev je obvezna za WA prvenstva). Krogi imajo iste dimenzije kot lica premera 80cm, toda brez vrednostnih pasov 5 do 1. Najnižji vrednostni pas je svetlo moder 6.

7.2.1.2

Vrednostni pasovi in specifikacija barv:

7.2.1.3

vrednostni pasovi	barve	pantonska lestvica
10	rumena	107U
9	rumena	107U
8	rdeča	032U
7	rdeča	032U
6	svetlo modra	306U
5	svetlo modra	306U
4	črna	ind. črna
3	črna	ind. črna
2	bela	---
1	bela	---

Slika lica tarče, glej Dodatek 1.

7.2.1.3

Tolerance mer:

2. DEL STATUT IN PRAVILA FITA

Lice tarče se izmeri tako, da se meri premer vsakega posameznega kroga, ki obdaja vsak vrednostni pas. Tolerance vsakega takega premera ne smejo presegati ± 1 mm za vrednostni pas 10, 9, 8 in za območje zadetka ter ± 2 mm za ostale vrednostne pasove, merjeno čez center.

Območje	Premeri v cm		Tolerance v mm +/-
	122	80	
notr. 10	6,1	4	1
10	12,2	8	1
9	24,4	16	1
8	36,6	24	1
7	48,8	32	<u>2</u>
6	61	40	<u>2</u>
5	73,2	48	<u>2</u>
4	85,4	56	<u>2</u>
3	97,6	64	<u>2</u>
2	109,8	72	<u>2</u>
1	122	80	<u>2</u>

Slika lica tarče, glej Dodatek 1.

7.2.2

Velikosti lic na različnih razdaljah in njihova postavitvev.

Lice premera 122cm se uporablja za razdalje 90, 70, 60m (in 50m za kadete in veteranke). Lice premera 80cm se uporablja za razdalje 50, 40, 30m, razen za krog standardnega loka.

7.2.2.1 *Center tarče mora biti 130cm nad tlemi, merjeno od navidezno ravnega terena. Tolerance mer ne smejo presegati ± 5 cm.*

7.2.2.2 *Ko se uporablja trikotno postavitvev lic (5 ali 6 krogov) na 50m, 40m in 30m ali postavitvev 4 centrov, sme biti maksimalna višina centrov zgornjega lica (zgornjih lic) 172cm nad tlemi in najmanjša razdalja spodnjih centrov od tal sme biti 90cm. Minimalna razdalja med vrednostnima območjema 2 lic na isti višini mora biti 10cm. Na okrogle podloge se ne da postaviti 4 centrov tarč.*

7.2.2.3 *Ko se uporablja 3 centre lic (5 krogov) v horizontalni postavitvi na 30m, morajo biti centri lic na višini 130cm (± 5 cm) od tal. Minimalna razdalja med vrednostnimi območji mora biti 2cm.*

7.2.2.4 *Postavitvev lic za Compound dvobojevalni krog: 80cm – 6 krogov lica se postavi na podlogo kot sledi:*

- Za eliminacijski krog (ne izmenično streljanje) se 1 lice postavi vodoravno na levi strani centra (levi tekmovalec mora izstreliti 3 puščice) in 1 na desni strani centra (desni tekmovalec mora izstreliti 3 puščice);*
- Za finalni krog (izmenično streljanje) se na vsako tarčo postavi 1 lice.*
- Za ekipe in za mešane ekipe se za vsako ekipo postavi po 1 tarčo z 2 licema v vrsti, 1 lice za 3 puščice (ekipe) ali 2*

2. DEL STATUT IN PRAVILA FITA

puščici (mešane ekipe) (glej Dodatek 1). Tekmovalci v ekipi se lahko sami odločijo v katero lice bodo streljali, v vsakem licu pa smejo biti le 3 puščice (ekipe) oziroma 2 puščici (mešane ekipe).

7.2.2.5 Material za lica tarč:

Lica tarč so lahko narejena iz papirja ali kateregakoli drugega primerne materiala. Vsa lica, ki se jih na tekmovanju uporabi za isto kategorijo, morajo biti enotne barve in iz istega materiala.

7.2.3 Podloge

Velikost sprednje strani podloge, ne glede na to ali je okrogla ali kvadratna, mora biti najmanj 124cm v katerikoli smeri. To zagotovi, da vsaka puščica, ki zadane podlogo pa ravno zgreši najbolj zunanji rob vrednostnega pasu, ostane v podlogi. Puščice, ki zadanejo v lice tarče, morajo ostati zapičene v podlogi, da se lahko ustrezno opravi popisovanje zadetkov.

7.2.3.1 Podloge morajo biti trdno pritrjene na stojala, ki morajo biti varno zakoličena v tla, da se prepreči, da jih lahko odpihnje ali se jih prevrne. Vsak del podloge ali stojala, ki bi lahko poškodoval puščico, mora biti zaščiten. Previdnost je potrebna še zlasti takrat, ko je na podlogi več lic, da stojala ne poškodujejo prebitih puščic.

Slika podloge tarče, glej Dodatek 1.

7.2.3.2 Vsaka podloga mora imeti številko tarče. Te številke morajo biti 30 cm visoke, pobarvane pa morajo biti izmenično tako, da so črne figure na rumeni podlagi in rumene figure na črni podlagi (npr. št. 1 črna na rumenem, št. 2 rumena na črnem itd.). Številke tarč morajo biti pritrjene nad ali pod centrom vsake tarče, tako da je jasno za katero lice gre.

7.2.4 Oprema za merjenje časa

Akustična in vizualna.

Direktor streljanja (glej člen 7.7.1) mora nadzorovati:

- Začetek in konec vsake serije s piščalko ali drugim zvočnim signalom.
- Vsak omejeni čas z digitalnimi urami, semaforji, zastavicami, ploščami ali s katerikoli drugim vizualnim pripomočkom, dodanem k zvočnemu signalu, predpisanemu v zgornji točki.

7.2.4.1 V primeru rahle neuskklajenosti med akustično in vizualno opremo za merjenje časa se upošteva akustično opremo.

7.2.4.2 Uporablja se lahko sledečo opremo:

- Semaforji;
 - Barve morajo biti: rdeča, rumena in zelena v takem vrstnem redu, da je rdeča na vrhu. Luči morajo biti sinhronizirane in v nobenem primeru ne smeta svetiti hkrati dve različni barvi. Na prvenstvih morajo biti semaforji vezani na akustično opremo, tako da je prvi zvok akustične opreme sinhroniziran z rdečo lučjo in digitalno uro, ki kaže nič.
- Digitalne ure;

2. DEL

STATUT IN PRAVILA FITA

- *Ko je merjenje časa nadzorovano z uporabo digitalnih ur, morajo biti številke na uri najmanj 20 cm visoke in morajo biti dobro vidne z razdalje 100 m. Morajo biti take, da se jih lahko v hipu zaustavi in ponovno požene, če je to potrebno. Ura mora delovati tako, da odšteva čas. Vse ostale zahteve morajo biti enake kot za semafor.*
- *Ko se uporablja odštevalne ure, semaforji niso obvezni.*
- *Če se uporablja oba sistema, morata biti sinhronizirana. Če pride do neuskladenosti, se upošteva digitalno uro.*
- *Vizualna oprema mora biti postavljena na obeh straneh strelišča in če je potrebno še v prazni liniji med tarčami na katerikoli razdalji krajši od 30m, tako da je vidna za vse tekmovalce, za levičarje in za desničarje na strelni liniji;*
- *Dvobojevalni indikator;*
 - *Za izmenično streljanje v dvobojih je potrebno imeti ločene zeleno/rdeče luči, odštevalne ure ali druge uporabne vizualne signale za vsakega tekmovalca za označevanje vrstnega reda streljanja.*
- *Rezervna oprema;*
 - *Ko je čas nadzorovan z električno opremo, morajo biti na razpolago plošče, zastavice ali drugi preprosti ročni pripomočki v slučaju okvare na električni opremi. Semaforji ali digitalne ure ter rezervna oprema so obvezne za prvenstva (1. DEL, člen 3.1).*
 - *Ko je čas nadzorovan ročno z uporabo plošč, te plošče ne smejo biti manjše od 120 x 80 cm. Biti morajo varno postavljene, da vzdržijo vsak veter in morajo biti preproste za hitro obračanje na obe smeri. Ena stran plošč mora biti črtasta z 20-25 cm širokimi črnimi in rumenimi črtami. Črte morajo biti pod kotom približno 45 stopinj glede na tla. Druga stran vsake plošče mora biti rumena.*

7.2.5 Ostala oprema

Naslednja oprema opisana v spodnjih predpisih je obvezna na prvenstvih in igrah ter priporočljiva za druga pomembna tekmovanja.

- 7.2.5.1 *Vsak tekmovalec mora nositi registrsko številko.*
- 7.2.5.2 *Pripomoček za prikazovanje vrstnega reda streljanja, če vsi tekmovalci ne streljajo hkrati. Črke morajo biti dovolj velike, da jih vidijo vsi tekmovalci iz svojih določenih strelnih mest.*
- 7.2.5.3 *Velika tabla za objavo rezultatov po vsaki seriji za najmanj prvih 5 tekmovalcev vsake kategorije ter za mejni rezultat za vstop v naslednji krog.*
- 7.2.5.4 *V olimpijskem ali Compound dvobojevalnem krogu mora biti ob vsaki tarči poleg table z rezultatom postavljena tabla z registrsko številko tekmovalca ali z njegovim imenom v individualnem delu tekmovanja oziroma uradno oznako MOK*

2. DEL STATUT IN PRAVILA FITA

- črk za zvezo v ekipnem tekmovanju. Črke ali številke morajo biti visoke najmanj 25cm.*
- 7.2.5.5 *V eliminacijskem krogu je treba imeti vrtljive table za prikaz 3 številke pod vsako tarčo. Številke morajo biti visoke najmanj 25cm.*
- 7.2.5.6 *V finalnem krogu je potrebna namestitev daljinsko vodene table za rezultate, po 1 za vsakega tekmovalca (ali ekipo), s prostorom za zapis vrednosti 3 posamičnih puščic in za skupni rezultat ali set za vsak dvoboj. Prostor mora biti tudi za ime tekmovalca in njegovo državo ali za državo v ekipnem tekmovanju.*
- 7.2.5.7 *Zastori za uporabo v finalnem krogu morajo biti postavljeni blizu tarč. Uporabljajo jih sodniki, zapisnikarji in tekmovalčevi agenti.*
- 7.2.5.8 *Zastavice za veter iz kakršnega koli lahkega materiala in dobro vidnih barv (kot je npr. rumena), ki služijo kot indikatorji vetra, morajo biti postavljene nad centrom vsake tarče. Postavljene morajo biti 40 cm nad podlogo ali nad številko tarče, kar je pač višje. Zastavice ne smejo biti večje od 30 cm in ne manjše od 25 cm v katerikoli smeri.*
- 7.2.5.9 *Vetrne vreče morajo biti postavljene na obeh straneh strelišča ter 1 v sredini, kadar je strelišče razdeljeno na 2 dela. Vetrne vreče morajo biti postavljene na višini med 2,5 in 3,5m nad tlemi.*
- 7.2.5.10 *Dvignjen oder s sedežem za direktorja streljanja.*
- 7.2.5.11 *Ozvočenje in brezžični telefoni.*
- 7.2.5.12 *Na vseh streliščih, razen na finalnem strelišču ali na območju za finale, zadostno število stolov ali klopi za čakalno linijo za vse tekmovalce, vodje ekip, trenerje in druge uradne osebe. Stoli za sodnike skupaj s primerno zaščito pred vremenom morajo biti postavljeni na ustrezna mesta vzdolž čakalne linije na tekmovališču za kvalifikacije in eliminacije. Za olimpijske igre in za finale svetovnega prvenstva glej 1. DEL, člen 3.23.*
- 7.2.5.13 *Avtomatski zapisniški sistem se lahko uporablja samo v finalnih krogih.*
- 7.2.5.14 *Majhna televizijska kamera je lahko vgrajena v center podloge/lica tarče.*

7.3 OPREMA TEKMOVALCA

Ta člen opredeljuje vrsto opreme tekmovalcev, dovoljene za uporabo pri streljanju na FITA tekmovanjih. Tekmovalec je sam odgovoren za to, da uporablja opremo v skladu s pravili. Če je v dvomih, jo mora pred uporabo na tekmovanju pokazati sodnikom.

Vsak tekmovalec, pri katerem se ugotovi, da uporablja opremo neskladno s FITA pravili, je lahko diskvalificiran.

2. DEL

STATUT IN PRAVILA FITA

Najprej so podani posebni predpisi, ki veljajo za posamezen slog, nato pa sledijo predpisi, ki veljajo za vse sloge.

Glej tudi 1. DEL, Dodatek 8: Para-Archery.

- 7.3.1 Za ukrivljeni slog so dovoljeni naslednji pripomočki:
- 7.3.1.1 Lok vsakega tipa s pogojem, da ustreza sprejetim principom in smislu besede lok, kot se uporablja v tarčnem lokostrelstvu, npr. naprava, sestavljena iz prijema (grip), ročaja (nedeljivega za strel skozi) in dveh upogljivih krakov, od katerih se vsak konča s konico z ušesom za tetivo. Lok je za uporabo napet z enojno tetivo, vpeto direktno med obe ušesi krakov, med delovanjem pa se ga drži v eni roki za roč, medtem ko prsti druge roke vlečejo, držijo in sprožijo tetivo.
- 7.3.1.1.1 *Pisano barvani ročaji loka in zaščitni znaki na notranji strani zgornjega in spodnjega kraka so dovoljeni.*
- 7.3.1.1.2 *Ročaji, ki vsebujejo držalo, so dovoljeni pod pogojem, da se ne preprejajo dotikajo tekmovalčeve roke ali zapestja.*
- 7.3.1.2 Tetiva iz poljubnega števila niti.
- 7.3.1.2.1 *ki je lahko različnih barv in materiala, izbranega po potrebi. Lahko ima centralno povitje za prilagoditev napenjajočih prstov, sedlo za puščico (nocking point), na katerega je lahko dodano povitje (povitja) za potrebno prileganje jahača, za namestitve tega sedla pa 1 ali 2 glaviča sedla (nock locators). Na vsaki strani tetive je zanka, ki se jo zatakne za ušesa krakov loka, ko se ga napne. Poleg tega je dovoljen še 1 dodatek na tetivi, ki služi za označbo ustnic ali nosu. Povitje na tetivi se ne sme končati v višini lokostrelčevega pogleda pri polnem potegu loka. Tetiva ne sme v nobenem pogledu nuditi pomoči pri merjenju skozi kukalo (peep-hole), označbe ali kakorkoli drugače.*
- 7.3.1.3 Ležišče puščice (arrowrest), ki je lahko nastavljivo.
- 7.3.1.3.1 *Premični vzmetni gumb (Pressure Button), točka naslona (Pressure Point) ali ploščica za ležišče puščice (Arrowplate) so lahko dodani na loku pod pogojem, da niso električni ali elektronski in da ne nudijo nobene dodatne pomoči pri merjenju. Točka naslona ne sme biti več kot 4 cm nazaj (navznoter) od tečaja prijema (pivot point) loka.*
- 7.3.1.4 1 pokazatelj kontrole potega, slišni in/ali vidni, ki ne sme biti električni ali elektronski, se lahko uporablja.
- 7.3.1.5 Merilna naprava za merjenje je dovoljena, toda nikoli ne sme biti v uporabi več kot 1 tak pripomoček.
- 7.3.1.5.1 *Ne sme vsebovati prizme ali leče ali nobene druge povečevalne naprave, libele, električne ali elektronske naprave niti ne sme nuditi več kot 1 merilne točke.*
- 7.3.1.5.2 *Celotna dolžina merka (tunela, cevke, pina ali druge raztezajoče se komponente) ne sme biti daljša od 2 cm v liniji pogleda tekmovalca.*
- 7.3.1.5.3 *Merilna naprava, ki lahko omogoča vijačno uravnavanje ali dvizžno naravnavanje, je lahko pritrjena na lok z namenom za merjenje. Podvržena je naslednjim predpisom:*

2. DEL STATUT IN PRAVILA FITA

- *Podaljšek, na katerega je merilna naprava pritrjena, je dovoljen;*
 - *Ploščica ali trak z označenimi razdaljami je lahko vgrajena na lok kot vodilo za označevanje, toda na noben način ne sme nuditi nobene dodatne pomoči;*
 - *Merilna točka je lahko pin iz optičnih vlaken. Celotna dolžina optičnega pina sme presegati 2 cm, če je ena stran pritrjena izven linije pogleda tekmovalca pri polnem potegu, del v liniji pogleda tekmovalca pa ne sme biti daljši od 2 cm v ravni liniji preden se ukrivi. Omogoča lahko le eno samo osvetljeno merilno točko pri polnem potegu. Optični pin se meri ločeno od tunela.*
- 7.3.1.6 Stabilizatorji in kompenzatorji (TFC) na loku so dovoljeni.
- 7.3.1.6.1 *Ne smejo:*
- *Služiti kot vodilo tetive;*
 - *Se dotikati ničesar drugega kot le loka;*
 - *Predstavljati nobene ovire drugim tekmovalcem glede na prostor na strelni liniji.*
- 7.3.1.7 Lahko se uporabljajo vse puščice s pogojem, da ustrezajo sprejetim principom in smislu besede puščica, kot se uporablja v tarčnem lokostrelstvu, ter da take puščice ne povzročajo pretirane škode na licih ali podlogah.
- 7.3.1.7.1 *Puščica je sestavljena iz telesa z glavo (konic), jahača, peres in po želji obarvanih označb (cresting). Maksimalni premer teles puščic ne sme biti večji od 9,3 mm; premer konic teh puščic sme meriti največ 9,4 mm. Vse puščice vsakega tekmovalca morajo biti na telesu označene s tekmovalčevim imenom ali inicialkami. Vse puščice, uporabljene v vsaki seriji morajo biti identične in morajo imeti isti model in barvo (barve) peres, jahačev in obarvanja, v kolikor to sploh je.*
- 7.3.1.8 Zaščita prstov v obliki prstnih ščitov ali naprstnikov, rokavic ali ščitnikov (tab) ali trakov (obližev) za vlečenje, držanje in sprožanje tetive je dovoljena, s pogojem da ne vsebujejo nobenega pripomočka za držanje, napenjanje in sprožanje tetive.
- 7.3.1.8.1 *Ločilec med prsti za preprečevanje stiskanja puščice je dovoljen. Sidriščna ploščica ali podobna priprava, pritrjena na zaščito prstov (tab) za potrebe sidranja je dovoljena. Na roki, ki drži lok, je dovoljeno nositi navadno rokavico, rokavico brez prstov ali podobno stvar, toda ta ne sme biti pritrjena na ročaj loka.*
- 7.3.1.9 Daljnogledi, teleskopi in drugi vizualni dodatki se lahko uporabljajo za opazovanje puščic:
- 7.3.1.9.1 *vendar ti ne smejo predstavljati nobene ovire za druge tekmovalce na strelni liniji.*
- 7.3.1.9.2 *Daljnogledi morajo biti postavljeni tako, da najvišja točka daljnogleda ni višja od pazduhe tekmovalca.*
- 7.3.1.9.3 *Uporabljajo se lahko predpisana očala, strelska očala in sončna očala. Nič pa ne sme biti opremljeno z mikro lečami ali podobnimi pripravami niti kakorkoli označeno, kar bi lahko pomagalo meriti.*

2. DEL

STATUT IN PRAVILA FITA

- 7.3.1.9.4 *Steklo na očalih očesa, s katerim se ne meri, je lahko popolnoma prekrito ali prelepljeno, lahko pa se uporablja tudi obliž za oko.*
- 7.3.1.10 Dovoljeni so pripomočki:
- 7.3.1.10.1 *oporniki (za lakete), ščitniki, zanka (šlinga), viseči ali talni tok in cof. Označe za stopala ne smejo štrleti več kot 1 cm iz tal. Podloge za dvig stopala ali dela stopala, pritrjene na čevlji ali samostojne, so dovoljene, če le-te ne predstavljajo ovire za druge tekmovalce na strelni liniji, če ne tvorijo zamika ali mostu na strelni liniji, če ne zasidrajo stopala na podstavku ali podstavka na tla in če ne štrlijo več kot 2 cm izven obrisa stopala čevlja. Dovoljeni so tudi limb saver-ji in stojalo za daljnogled. Tudi indikatorji vetra (ne električni ali elektronski) so lahko pritrjeni na opremo uporabljeno na strelni liniji (kot npr. trakovi); elektronske indikatorje vetra se lahko uporablja za čakalno linijo.*
- 7.3.2 Oprema za standardni lok je definirana kot sledi:
Zahteve v členu 7.3.1 veljajo v celoti s sledečimi pogoji ali modifikacijami:
- 7.3.2.1 Lok mora biti preproste oblike, ali razstavljiv (z lesenim ali kovinskim ročajem) ali pa enodelne konstrukcije. Pri obeh tipih loka morata kraka biti iz lesa in/ali iz fiberglasa.
- 7.3.2.1.1 *Ležišče puščice (arrowrest) mora biti enostavno, upogljivo ali togo in mora biti nepremakljivo. Enostavna neprilagodljiva točka naslona (pressure point) se lahko uporablja, vendar ne sme biti več kot 2cm nazaj od grla prijema (pivot point) loka.*
- 7.3.2.1.2 *1 enostaven pokazatelj kontrole potega, slišni in/ali vidni, se lahko uporablja. Taka priprava lahko daje le 1 znak o dolžini potega.*
- 7.3.2.1.3 *Merilna naprava mora biti enostavne konstrukcije in ne sme vsebovati nobene vertikalne zobate letve in kolesca ali vijačnega tipa mikro uravnave. Bočna uravnava je lahko vijačno uravnavana. Merilna naprava in vsak nosilec, na katerega je pritrjena, mora ustrezati spodnji opombi. Merilna točka ne sme biti pin iz optičnih vlaken.*
- 7.3.2.1.4 *Vsaka uporabljena stabilizacija mora ustrezati členu 7.3.2.1.9. Kompenzatorji (TFC-ji) se ne smejo uporabljati.*
- 7.3.2.1.5 *Puščice ne smejo presežati specifikacij XX75 ali ekvivalentnih in morajo biti ekvivalentne po ceni in uporabi. Jahač mora biti enostavne konstrukcije ali koničen ali v garnituri z insertom. Konica mora biti konične ali šilaste (ogival) oblike. Peresa morajo biti iz mehkega plastičnega materiala ali iz naravnih peres.*
- 7.3.2.1.6 *Zaščita prstov ne sme vsebovati nobene ojačane ali nameščene ploščice ali podobne priprave ali kakega pripomočka za držanje, vlečenje ali sprožanje tetive.*

2. DEL STATUT IN PRAVILA FITA

- 7.3.2.1.7 *Dalnogledov, teleskopov ali katerih koli drugih vizualnih dodatkov se ne sme uporabljati za opazovanje puščic. Strelskih očal se ne sme uporabljati.*
- 7.3.2.1.8 *Pripomočki kot so oporniki, ščitniki, zanka (šlinga), viseči ali talni tok ali cof so dovoljeni. Ooznake za stopala ne smejo štrleti več kot 1cm iz tal. Podloge za dvig stopala ali dela stopala, pritrjene na čevelj ali samostojne, so dovoljene, če le-te ne predstavljajo ovire za druge tekmovalce na strelni liniji, če ne tvorijo zamika ali mostu na strelni liniji, če ne zasidrajo stopala na podstavek ali podstavka na tla in če ne štrlijo več kot 2 cm izven obrisa stopala čevlja.*
- 7.3.2.1.9 *Nenapet lok skupaj z dovoljenimi pripomočki (z vsemi nameščenimi stabilizatorji) mora iti skozi luknjo obroča z notranjim premerom 12,2 cm \pm 0,5 mm.*
- 7.3.3 Za sestavljeni lok je opisana naslednja oprema. Vsi tipi dodatnih priprav, če le niso električni ali elektronski, so dovoljeni.
- 7.3.3.1 Sestavljeni lok, ki je lahko deljiv za strel skozi, je lok kjer se poteg mehansko spreminja s sistemom škripcev ali napenjalcev. Lok je za uporabo že napet s tetivo (tetivami), vpeto direktno med napenjalce, ušesi krakov loka, kable ali kako drugače, odvisno od modela.
- 7.3.3.1.1 *Vrhnja moč potega loka ne sme presehati 60 funtov.*
- 7.3.3.1.2 *Omejevalci kablov so dovoljeni.*
- 7.3.3.1.3 *Držalo ali deljeni kabli so dovoljeni, toda ne smejo se neprestano dotikati tekmovalčeve roke, lakti ali zapestja.*
- 7.3.3.2 Tetiva iz poljubnega števila niti.
- 7.3.3.2.1 *ki je lahko različnih barv in materiala, izbranega po potrebi. Ima lahko centralno povitje za prilagoditev napenjajočih prstov ali sprožilca. Montirana so lahko sedla za puščico (nocking point), na katera je lahko dodano povitje (povitja) za potrebno prileganje jahača. Poleg tega so dovoljeni dodatni pritrjeni pripomočki na tetivi, ki služijo za označbo ustnic ali nosu, kukalo (peep-hole), linijsko kukalo, zanka itd.*
- 7.3.3.3 Ležišče puščice (arrowrest), ki je lahko nastavljivo.
- 7.3.3.3.1 *Premični vzmetni gumb (pressure button), točka naslona (pressure point) ali ploščica za ležišče puščice (arrow plate) je lahko dodano na loku le, če to ni električno ali elektronsko. Točka naslona ne sme biti več kot 6cm nazaj (navznoter) od tečaja prijema (pivot point) loka.*
- 7.3.3.4 Pokazatelji kontrole potega, slišni in/ali vidni, ki ne smejo biti električni ali elektronski, se lahko uporabljajo.
- 7.3.3.5 Merilna naprava, pritrjena na lok.
- 7.3.3.5.1 *ki lahko omogoča vijačno ali dvižno uravnavanje in ki lahko vsebuje tudi libelo in/ali povečevalna stekla in/ali prizme. Električne ali elektronske priprave niso dovoljene.*

2. DEL

STATUT IN PRAVILA FITA

- 7.3.3.5.2 *Podaljšek merilne naprave je dovoljen. Merilna točka je lahko pin iz optičnih vlaken in/ali kemična svetleča palčka. Svetleča palčka mora biti vgrajena tako, da ne moti drugih tekmovalcev in da nudi 1 samo merilno točko.*
- 7.3.3.6 Stabilizatorji in kompenzatorji (TFC):
- 7.3.3.6.1 *s pogojem, da:*
- *ne služijo kot vodilo tetive;*
 - *se ne dotikajo ničesar drugega razen loka;*
 - *ne predstavljajo nobene nevarnosti ali ovire drugim tekmovalcem na strelni liniji.*
- 7.3.3.7 Lahko se uporabljajo vse vrste puščic s pogojem, da ustrezajo sprejetim principom in smislu besede puščica, kot se uporablja v tarčnem lokostrelstvu, ter da take puščice ne povzročajo pretirane škode na licih ali podlogah.
- 7.3.3.7.1 *Puščica je sestavljena iz telesa z glavo (konic), jahača, peres in po želji obarvanih označb (cresting). Maksimalni premer puščic ne sme biti večji od 9,3 mm, premer konic teh puščic pa ne sme meriti več kot 9,4 mm. Vse puščice vsakega tekmovalca morajo biti na telesu označene s tekmovalčevim imenom ali inicialkami. Vse puščice, uporabljene v vsaki seriji morajo biti identične in morajo imeti isti model in barvo (barve) peres, jahačev in obarvanja, v kolikor obstaja.*
- 7.3.3.8 Zaščita prstov v obliki prstnih ščitov ali konic, rokavic, ščitnikov (tab) ali trakov (obližev) za vlečenje, držanje in sprožanje tetive.
- 7.3.3.8.1 *Uporablja se lahko sprožilec, ki na noben način ne sme biti pritrjen na lok in ne sme vsebovati električnih ali elektronskih priprav. Ločilec med prsti za preprečevanje stiskanja puščice je dovoljen. Sidriščna ploščica ali podobna priprava, pritrjena na zaščito prstov (tab) za potrebe sidranja, je dovoljena. Na roki, ki drži lok, je dovoljeno nositi navadno rokavico, rokavico brez prstov ali podobno stvar, ki pa ne sme biti pritrjena na ročaj loka.*
- 7.3.3.9 Daljnogledi, teleskopi in drugi vizualni dodatki se lahko uporabljajo za ocenjevanje zadetkov:
- 7.3.3.9.1 *s pogojem, da ne predstavljajo nobene ovire za druge tekmovalce na strelni liniji.*
- 7.3.3.9.2 *Daljnogledi morajo biti postavljeni tako, da najvišja točka daljnogleda ni višja od pazduhe tekmovalca.*
- 7.3.3.9.3 *Uporabljajo se lahko predpisana očala, strelska očala in sončna očala. Nič pa ne sme biti opremljeno z mikro lečami ali podobnimi pripravami niti kakorkoli označeno, kar bi lahko pomagalo meriti.*
- 7.3.3.9.4 *Steklo na očalih očesa, s katerim se ne meri, je lahko popolnoma prekrito ali preplepljeno, lahko pa se uporablja tudi obliž za oko.*
- 7.3.3.10 Dovoljeni so pripomočki
- 7.3.3.10.1 *oporniki (za lakete), ščitniki, zanka (šlinga), viseči ali talni tok in cof. Oznake za stopala ne smejo štrleti več kot 1 cm iz tal. Podloge za dvig stopala ali dela stopala, pritrjene na čevlji ali samostojne, so dovoljene, če le-te ne predstavljajo ovire*

2. DEL STATUT IN PRAVILA FITA

za druge tekmovalce na strelni liniji, če ne tvorijo zamika ali mostu na strelni liniji, če ne zasidrajo stopala na podstavku ali podstavka na tla in če ne štrljo več kot 2 cm izven obrisa stopala čevlja. Dovoljeni so tudi limb saver-ji, stojalo za daljnogled. Tudi indikatorji vetra (ne električni ali elektronski) so lahko pritrjeni na opremo uporabljeno na strelni liniji (kot npr. trakovi); elektronske indikatorje vetra se lahko uporablja za čakalno linijo.

- 7.3.4 Za tekmovalce vseh slogov naslednja oprema ni dovoljena:
- 7.3.4.1 Nobene elektronske komunikacijske naprave, slušalke ali dušilci zvoka naprej od čakalne linije.
- 7.3.5 Na olimpijskih igrah ni dovoljena uporaba nobene elektronske komunikacijske naprave na strelišču razen za potrebe organizacijskega komiteja.

7.4 STRELJANJE

- 7.4.1 Vsak tekmovalec strelja svoje puščice v serijah po 3 ali 6, če ni določeno drugače.
- 7.4.1.1 *Streljanje lahko poteka le v 1 smer.*
- 7.4.1.2 *FITA krog se lahko strelja v 1 dnevu ali pa v 2 zaporednih dneh. Če se strelja 2 dni, se strelja 2 daljši razdalji prvi dan in 2 krajši razdalji drugi dan ali v obrnjenem vrstnem redu.*
- 7.4.1.3 *Dvojni FITA krog se strelja v 2 ali 4 zaporednih dneh.*
- 7.4.1.4 *Ko program vsebuje poleg FITA kroga še kakšen drugi krog, ki se jih v celoti ali deloma strelja v enem dnevu, se mora FITA krog streljati vedno prvi.*
- 7.4.1.5 *Olimpijski krog se strelja, kot je navedeno v 1. DEL-u v členu 4.5.1.4.*
- 7.4.1.6 *Compound dvobojevalni krog se strelja, kot je navedeno v 1. DEL-u v členu 4.5.1.5.*
- 7.4.2 Tekmovalec ima omejen čas za streljanje serije 3 ali 6 puščic.
- 7.4.2.1 *Maksimalen čas, dovoljen tekmovalcu za streljanje serije 3 puščic, je 2 minuti. Maksimalen čas, dovoljen tekmovalcu za streljanje serije 6 puščic, je štiri 4 minute.*
- 7.4.2.2 *Puščica, izstreljena pred ali po predpisanem času ali izven serije, se smatra za del te serije. Tekmovalcu povzroči izgubo najvišjega zadetka v tej seriji in se zapiše kot zgrešeni strel.*
- 7.4.2.3 *Puščica, izstreljena na tekmovališču po tistem, ko je direktor streljanja uradno zaključil ogrevanje (to je po puljenju puščic za ogrevanje) ali med odmori med posameznimi*

2. DEL

STATUT IN PRAVILA FITA

- razdaljami ali krogi, povzroči tekmovalcu izgubo najvišjega zadetka v naslednji seriji za zapisovanje rezultatov (ni redukcije števila puščic v taki seriji).*
- 7.4.2.4 *V primeru okvare opreme tekmovalec pokliče sodnika in hkrati sestopi s strelne linije. Odredi se lahko dodatni čas za potrebno popravilo ali zamenjavo pokvarjene opreme. Tekmovalec nadoknadi zamujeno število strel ob prvi priliki pod nadzorom sodnika.*
- 7.4.2.5 *V nobenem primeru ne more nobena okvara opreme prekiniti tekmovanje za več kot 15 minut ali omogočiti kakršenkoli trening.*
- 7.4.2.6 *V primeru, da tekmovalec ne more nadaljevati streljanja zaradi nepričakovane zdravstvene težave, ki se pojavi po začetku streljanja, je dovoljenih največ 15 minut, da medicinsko osebje definira problem in odloči, če je tekmovalec sposoben ali ne nadaljevati tekmovanje brez pomoči. Tekmovalec lahko nadoknadi zamujeno število strel ob prvi priliki pod nadzorom sodnika, toda za to ima največ 15 minut časa.*
- 7.4.2.7 *V olimpijskem ali v Compound dvobojevalnem krogu ni dovoljen noben dodatni čas za popravilo opreme ali za reševanje nepričakovane zdravstvene težave, toda tekmovalec z okvaro opreme lahko zapusti strelno linijo za popravilo ali zamenjavo le-te ter se vrne k streljanju preostale puščice (puščic), če mu to še dovoljuje omejeni čas. Na ekipnem tekmovanju lahko v tem času streljajo ostali člani ekipe.*
- 7.4.2.8 *Posamezni tekmovalci ali ekipe brez dvobojevalcev ali s predanimi dvoboji ne smejo zapisovati rezultatov in napredujejo v naslednji krog. Na WA prvenstvu lahko streljajo na prostoru za trening ali na posebnih nezasedenih tarčah na tekmovanju. Na drugih tekmovanjih lahko streljajo na razporejenih tarčah, v kolikor ni na voljo drugega trening strelišča.*
- 7.4.2.9 *Če na ekipnem tekmovanju kateri od tekmovalcev ekipe izstrelji puščico pred ali po danem signalu za začetek ali konec streljanja, se to puščico šteje kot del te serije in povzroči ekipi izgubo najvišjega zadetka te serije in se jo zapiše kot zgrešeni strel.*
- 7.4.3 Tekmovalci ne smejo dvigniti loka, dokler ni dan signal za začetek streljanja.
- 7.4.4 Razen za osebe, ki so invalidi, velja, da morajo tekmovalci streljati iz stoječega položaja in brez podpore, s svojim telesom točno nad strelno linijo.
- 7.4.5 Pod nobenimi pogoji puščica ne more biti ponovno izstreljena.
- 7.4.5.1 *Smatra se, da puščica ni bila izstreljena, če:*
- puščica zdrsne ali pride do napake pri strelu in del telesa puščice leži v 3-metrskem območju, označenem s 3-metrsko linijo pod pogojem, da se puščica ni odbila;
 - lice tarče ali podloga pade (navzlic temu, da je bilo pritrjeno pod nadzorstvom sodnikov). Sodniki bodo ukrenili vse, kar sodijo, da je potrebno, in nadomestili

2. DEL STATUT IN PRAVILA FITA

potreben čas za streljanje ustreznega števila puščic. V kolikor podloga samo zdrsne dol, presodijo sodniki o tem, kaj bodo storili, če sploh kaj.

7.4.6 Medtem, ko je tekmovalec na strelni liniji, sme dobivati neelektronske trenerske informacije od vodstva ekipe, v kolikor to ne moti drugih tekmovalcev.

7.4.6.1 *Na ekipnem tekmovanju lahko tekmovalci in trener asistirajo eden drugemu verbalno, če so na strelni liniji ali ne. Med streljanjem lahko trener asistira le iz trenerjevega boksa.*

7.4.7 Vse poskusne puščice se strelja pod kontrolo direktorja streljanja in se jih ne popiše. (glej 1. DEL, člen 3.19).

7.5 VRSTNI RED STRELJANJA IN KONTROLA ČASA

7.5.1 1, 2 ali 3 tekmovalci lahko streljajo na isto tarčo hkrati.

7.5.1.1 *Če 3 tekmovalci streljajo posamično na tarčo, mora veljati rotacija: ABC, CAB, BCA, ABC, itd.*

7.5.1.2 *Če 4 tekmovalci streljajo v parih na tarčo, mora veljati rotacija: AB-CD, CD-AB, AB-CD, itd.*

7.5.1.3 *Če 3 tekmovalci streljajo hkrati, se pozicijo na strelni liniji določi s tihim dogovorom. V kolikor ni dogovora, prvi tekmovalec glede na štartno številko na tarči strelja na levi, drugi tekmovalec strelja na sredini, tretji tekmovalec pa na desni.*

7.5.1.4 *Kadar se strelja na 80 cm centre (5 ali 6-krogov), mora vsak tekmovalec streljati svoje puščice na svoj center.*

- *Če so 3 tekmovalci na tarči, strelja tekmovalec, ki stoji na levi, na spodnji levi center, tekmovalec, ki stoji na sredini, na srednji zgornji center in tekmovalec, ki stoji na desni, na spodnji desni center;*
- *Če so 4 tekmovalci na tarči, strelja tekmovalec A na zgornje levo lice, B na zgornje desno lice, tekmovalec C strelja na spodnje levo lice in D na spodnje desno lice.*

7.5.1.5 *Vrstni red streljanja se lahko občasno zamenja, če je potrebno opraviti popravilo opreme ali zaradi manjše medicinske obravnave. Seveda, če do take potrebe po popravilu opreme ali zaradi zdravstvenih težav pride na strelni liniji, lahko tekmovalec stopi nazaj in hkrati pokliče sodnika. Ko se sodniki prepričajo, da je tekmovalec upravičeno zapustil linijo, se dogovorijo z direktorjem streljanja, da ta tekmovalec izstrelji preostale puščice iz te serije, preden je dan signal za zapisovanje zadetkov. Po ozvočenju se poda obvestilo o tem dogodku (glej člena 7.4.2.4 in 7.4.2.6). Zgornji ukrepi veljajo za vse, razen za*

2. DEL

STATUT IN PRAVILA FITA

- 7.5.1.6 *eliminacijske in finalne kroge kot je opisano v členu 7.4.2.7. Ne glede na vse to zgoraj zapisano v členu 7.5.1 pa lahko tekmovalci med seboj zamenjajo svoja strelna mesta, če se s tem strinjajo vsi na tarči in če vsi tekmovalci na tej tarči o tem obvestijo sodnika pred začetkom streljanja posamezne razdalje.*
- 7.5.2 Na svetovnih prvenstvih, svetovnih pokalih in drugih večjih mednarodnih tekmovanjih:
- 7.5.2.1 *V kvalifikacijskem krogu 2 ali 3 tekmovalci streljajo hkrati na isto tarčo. Streljajo serije po 6 puščic.*
- 7.5.2.2 *V posamičnem olimpijskem in Compound dvobojevalnem krogu:*
- *V dvobojih eliminacijskega in finalnega kroga strelja zgornji tekmovalec iz para (iz tabele) na levi strani tega dvoboja glej Dodatek 1);
Razporeditev dvobojev po tarčah na katerikoli stopnji tekmovanja je v pristojnosti organizatorja;*
 - *V 1/48, 1/32, 1/24 in 1/16 eliminacijskega kroga sta lahko po 2 tekmovalca na podlogo tarče, v 1/8 eliminacijskega kroga pa vsak tekmovalec strelja na svojo podlogo tarče. Tekmovalci hodijo k tarčam, da sodelujejo pri zapisovanju zadetkov in pobiranju puščic;*
 - *V finalnem krogu (posamični dvoboji, izmenično streljanje) vsak tekmovalec strelja na svojo podlogo tarče in ne sodeluje pri zapisovanju in puljenju puščic. Vsak tekmovalec izbere svojega agenta, ki bo spremljal zapisovanje zadetkov in pulil puščice. Puščice se vrača tekmovalcu po vsakem koncu serije od druge serije naprej;*
 - *V posamičnem dvoboju pri izmeničnem streljanju višje uvrščeni tekmovalec iz kvalifikacij odloči o vrstnem redu streljanja prve serije. V naslednji seriji strelja prvi tisti tekmovalec, ki ima nižje število set točk.(olimpijski krog) ali nižji rezultat (Compound dvobojevalni krog). Če imata tekmovalca izenačen rezultat, strelja v naslednji seriji prvi tisti tekmovalec, ki je prvi streljal v prvi seriji.*
- 7.5.2.3 *V ekipnem tekmovanju (obe ekipi streljata istočasno):*
- *Leva/desna pozicija v dvoboju se določi po dvobojevalni tabeli. Zgornja ekipa iz para (iz tabele) strelja na levi strani dvoboja. Razporeditev dvobojev po tarčah na katerikoli stopnji tekmovanja je v pristojnosti organizatorja;*
 - *Obe ekipi štartata vsako serijo dvoboja s tekmovalci izza linije 1 m. Prvi tekmovalec lahko prestopi linijo 1 m šele ko direktor streljanja štarta dvoboj in požene uro;*

2. DEL STATUT IN PRAVILA FITA

- Tekmovalci ekipe streljajo vsak po 2 puščici v vrstnem redu, ki ga sami izberejo;
- 1 tekmovalec zavzame strelno linijo, medtem ko drugi tekmovalci ostanejo za linijo 1 m. Pred linijo 1 m sme biti hkrati samo po 1 tekmovalec;
- Invalidni tekmovalci na vozičkih so lahko v času dvoboja ves čas na strelni liniji. Konec streljanja pokažejo tako, da dvignejo roko nad glavo (glej 1. DEL, Dodatek 8);
- Ko se tekmovalci pomikajo naprej za streljanje, ne smejo dvigniti svojih puščic iz toka, dokler niso na strelni liniji;
- Kršitve pravil ekipnega streljanja se obravnavajo skladno s členom 7.8;

7.5.2.4 V finalnem krogu ekipnega tekmovanja (izmenično streljanje):

- Obe ekipi štartata vsako serijo dvoboja s svojimi tekmovalci izza linije 1 m;
- Višje uvrščena ekipa iz kvalifikacij odloči o vrstnem redu streljanja v prvi seriji. V naslednji seriji strelja prva tista ekipa, ki ima nižji skupni rezultat. Če imata ekipi izenačen rezultat, strelja prva tista ekipa, ki je štartala dvoboj;
- Ko prva ekipa (vsak član ekipe 1 puščico) izstrelji 3 puščice (2 v mešanih ekipah) in se tekmovalec vrne za linijo 1 m, se uro te ekipe zaustavi s prikazom preostalega časa;
- Ko se na displeju prikaže rezultat zadnje puščice prve ekipe, se štarta uro druge ekipe in prvi tekmovalec te ekipe lahko prekorači linijo 1m in prične streljati;
- To se ponavlja dokler vsaka ekipa ne izstrelji 6 puščic (4 v mešanih ekipah) oz. se njihov čas ne izteče;
- Pri izmeničnem streljanju v ekipnem tekmovanju se morajo tekmovalci ekipe izmenjevati pri streljanju po vsaki izstreljeni puščici, tako da vsak tekmovalec izstrelji po 1 puščico v vsaki fazi rotacije.

7.5.3 Na drugih tekmovanjih:

7.5.3.1 V kvalifikacijskem krogu tekmovalci streljajo na dolge razdalje serije po 6 puščic in na kratke razdalje serije po 3 ali 6 puščic.

7.5.3.2 V olimpijskem in Compound dvobojevalnem krogu Upošteva se člen 7.5.2 s sledečimi posebnostmi:

- V 1/8 eliminacijskega kroga lahko organizator razporedi 1 ali 2 tekmovalca na tarčo. Tekmovalci hodijo k tarčam ter sodelujejo pri popisovanju zadetkov in sami pulijo puščice;

2. DEL

STATUT IN PRAVILA FITA

- V 1/4 finalnega kroga je na vsaki tarči samo 1 tekmovalec. Po odločitvi organizatorja se lahko strelja vse dvoboje hkrati. V takem primeru tekmovalci sami sodelujejo pri popisovanju zadetkov in puljenju puščic. V kolikor ni dovolj odštevalnih ur za vsak dvoboj posebej, lahko direktor streljanja kontrolira čas streljanja za vse dvoboje skupaj;
- V vseh ostalih finalnih krogih (posamični dvoboji, izmenično streljanje) vsak tekmovalec strelja na svojo tarčo in ne hodi k tarči. Vsak tekmovalec mora določiti svojega agenta, ki bo spremljal zapisovanje zadetkov in pulil puščice. Puščice se vrača tekmovalcu po vsakem koncu serije od druge serije naprej.

7.5.3.3

Ekipno tekmovanje.

- Ekipo je sestavljena iz 3 najvišje uvrščenih (ali 2 v mešanih ekipah) tekmovalcev iz kvalifikacijskega kroga, razen če vodja ekipe pisno obvesti direktorja streljanja ali glavnega sodnika najmanj 1 uro pred začetkom tega kroga tekmovanja o zamenjavi tekmovalca, ki je streljal v kvalifikacijskem krogu. V primeru zamenjave se medalje podeli samo tekmovalcem, ki so streljali v ekipnem dvoboju in ne v kvalifikacijah.

7.5.4 Namenoma izpuščeno, da se ohrani oštevilčenje členov.

7.5.5 Čas streljanja in časovne omejitve:

7.5.5.1 20 sekund je čas, dovoljen tekmovalcu za streljanje 1 puščice (vključno z dodatnim izločitvenim strelom) pri izmeničnem streljanju v olimpijskem in Compound dvobojevalnem krogu.

7.5.5.2

40 sekund je čas, dovoljen za:

- streljanje 1 naknadne puščice;
- dodatni izločitveni strel tekmovalca v primeru izenačenega rezultata;
- mešano ekipo, da izstrelji 2 puščici za razrešitev izenačenega izida.

7.5.5.3

1 minuta je čas, dovoljen za ekipo, da izstrelji 3 puščice, vsak tekmovalec po eno, v ekipnem tekmovanju za razrešitev izenačenega izida.

7.5.5.4

80 sekund je čas, dovoljen za mešano ekipo za streljanje 4 puščic, po 2 na tekmovalca.

7.5.5.5

2 minuti je čas, dovoljen za tekmovalca, da izstrelji serijo 3 puščic ali za ekipo, da izstrelji 6 puščic.

7.5.5.6

4 minute je čas, dovoljen za tekmovalca, da izstrelji serijo 6 puščic.

7.5.5.7

Omejeni čas se lahko podaljša v izjemnih razmerah.

2. DEL STATUT IN PRAVILA FITA

- 7.5.6 Vizualna in akustična kontrola časa.
- 7.5.6.1 *Ko je streljanje nadzorovano s semaforjem (razen v finalnem krogu olimpijskega kroga):*
- RDEČA *Direktor streljanja sproži 2 zvočna signala za določene tekmovalce (A, B, C ali AB, CD ali za vse 3 tekmovalce kot je določeno), da zavzamejo strelno linijo vsi skupaj (razen v ekipnem tekmovanju olimpijskega kroga).*
- ZELENA *10 sekund kasneje se zamenja barva na semaforju, direktor streljanja pa da 1 zvočni signal za začetek streljanja.*
- RUMENA *Ta opozorilni znak se prižge, ko ostane le še 30 sekund do izteka časa, razen v finalnem krogu olimpijskega kroga, ko tekmovalca streljata izmenično.*
- RDEČA *To pomeni, da se je dovoljeni čas iztekel (glej člen 8.5.3) in dana sta 2 zvočna signala, ki naznanita, da se mora streljanje zaustaviti, četudi niso bile vse puščice izstreljene. Vsak tekmovalec, ki je še na strelni liniji, se mora takoj umakniti za čakalno linijo. Kadar je za streljanje določena še druga skupina tekmovalcev, se ti pomaknejo naprej in zavzamejo strelno linijo ter počakajo na zeleno luč in na začetek streljanja. Ta celoten postopek se ponovi tolikokrat, dokler vsi ne odstreljajo. Ko se strelja po 6 puščic v 2 serijah po 3 puščice, se zgornji postopek ponovi pred popisovanjem zadetkov. Ko se prižge rdeča luč po končanem streljanju predpisanega števila puščic (1 serija 3 ali 6 (ali 2 seriji po 3 puščice/3x2 puščic v ekipnem tekmovanju), odvisno od razdalje ali kroga), so tekmovalcem dani 3 zvočni signali za začetek zapisovanja zadetkov.*
- 7.5.6.2 *Ko je streljanje nadzorovano s tablami: dve tabli sta nujno potrebni v prazni liniji med tarčami, tako da je ista stran tabel (cela rumena ali črno/rumene proge) hkrati vidna na obe strani, za tekmovalce in za tekmovalke. ČRNO in RUMENO progasta stran se obrne proti tekmovalcem kot opozorilo, da je ostalo le še 30 sekund do izteka dovoljenega časa. RUMENA stran table je obrnjena proti tekmovalcem ves ostali čas.*
- 7.5.6.3 *Kadarkoli vsi tekmovalci končajo streljanje svojih puščic pred iztekom dovoljenega časa in se strelna linija izprazni, je treba takoj dati ustrezen signal za zamenjavo ali zapisovanje zadetkov.*
- 7.5.6.4 *Če se na istem strelišču hkrati odvija več kot en dvoboj z izmeničnim streljanjem, se ne sme uporabljati nobenega zvočnega signala za začetek vsake posamezne serije, razen za začetek dvoboja.*
- 7.5.7 Noben tekmovalec ne sme zavzeti strelne linije, preden ni dan ustrezen signal.
- 7.5.7.1 *10 sekund je dovoljenih tekmovalcem, da izpraznijo linijo in da naslednji določeni tekmovalci zavzamejo strelno linijo. To je nakazano z 2 zvočnima signaloma in rdečo lučjo.*
- 7.5.7.2 *Pri posamičnem izmeničnem streljanju se oba tekmovalca postavita na strelno linijo ob začetnem znaku 10 sekund. Po*

2. DEL

STATUT IN PRAVILA FITA

preteku 10 sekund 1 zvočni signal naznani začetek časa 20 sekund za streljanje prvega tekmovalca. Kakor hitro je prva puščica izstreljena in je zadetek odčitana, se štarta uro nasprotnika z odštevanjem njegovih 20 sekund za streljanje 1 puščice. Tekmovalca v dvoboju tako nadaljujeta z izmeničnim streljanjem s pomočjo odštevalne ure, dokler vsak od njiju ne izstrelji 3 puščic.

7.5.8 Če je med serijo streljanje prekinjeno iz kakršnegakoli razloga, se dovoljeni čas streljanja prilagodi:

7.5.8.1 *40 ali 20 sekund na puščico se dodeli v olimpijskem in Compound dvobojevalnem krogu posamičnega tekmovanja.*

7.5.8.2 *V ekipnem tekmovanju pri izmeničnem streljanju se v nujnem primeru uro zaustavi, preostalemu času pa se doda 5 sekund. Streljanje se nadaljuje s strelne linije.*

7.5.8.3 *V ekipnem tekmovanju na drugih tekmovanjih se za vsako puščico dodeli 20 sekund. Streljanje se nadaljuje s strelne linije.*

7.6 ZAPISOVANJE

7.6.1 Na voljo mora biti dovolj zapisnikarjev, da je zagotovo po eden na vsaki tarči.

7.6.1 *.1 Ti zapisnikarji so lahko tudi tekmovalci, ko je na podlogi tarče več kot 1 tekmovalec. Na vsako podlogo tarče je določen po 1 zapisnikar.*

7.6.1.2 *Zapisovanje se izvrši po vsaki končani seriji 6 puščic ali po vsaki končani seriji 3 puščic.*

7.6.1.3 *Zapisnikarji vpišejo zadetek vsake puščice v padajočem vrstnem redu v zapisnike, tako kot jih je klical tekmovalec (ali tekmovalčev agent, člen 7.6.1.7), kateremu puščice pripadajo. Ostali tekmovalci na tarči kontrolirajo vrednost vsakega klicanega zadetka in v primeru nestrinjanja pokličejo najbližjega sodnika, ki sprejme zadnjo odločitev.*

7.6.1.4 *Višino zadetka kliče tekmovalec. Njegov nasprotnik kontrolira vrednost vsakega zadetka in v primeru nestrinjanja pokliče najbližjega sodnika, ki sprejme zadnjo odločitev.*

7.6.1.4.1 *V vsakem setu lahko tekmovalec doseže največ 30 točk (za 3 puščice). V olimpijskem krogu tekmovalec z višjim rezultatom serije prejme 2 set točki; v primeru izenačenega rezultata prejmeta oba tekmovalca vsak po 1 set točko.*

7.6.1.4.2 *Kakor hitro tekmovalec v olimpijskem krogu osvoji 6 set točk (6 od 10) v možnih 5 setih dvoboja, je razglašen za zmagovalca in se uvrsti v naslednji krog.*

7.6.1.5 *Na ekipnem tekmovanju je zapisovanje kumulativno za vrednosti puščic vsake ekipe po padajočem vrstnem redu; vsi tekmovalci se lahko pomaknejo k tarči, toda le 1 oseba iz ekipe kliče zadetke. Član nasprotne ekipe kontrolira*

2. DEL STATUT IN PRAVILA FITA

- vrednosti zadetkov in v primeru nestrinjanja pokliče najbližjega sodnika, ki sprejme zadnjo odločitev (glej tudi člen 7.6.1.7).
- 7.6.1.6 V finalnem krogu vrednosti puščic določi sodnik zapisnikar in jih popiše v takem vrstnem redu kot so bile izstreljene. Te neuradno popisane vrednosti kontrolira in po potrebi spremeni tekmovalčev agent, ko se odvije uradno popisovanje na tarči. Agent nasprotnega tekmovalca /ekipe kontrolira vrednost vsakega zadetka in v primeru nestrinjanja delegirani tarčni sodnik sprejme zadnjo odločitev.
- 7.6.1.7 Tekmovalci lahko za zapisovanje zadetkov in pobiranje puščic pooblastijo svojega vodjo ekipe ali drugega tekmovalca na njihovi tarči, s tem da potem sami ne smejo hoditi k tarči (npr. invalidni tekmovalci).
- 7.6.2 Puščico se popiše glede na lego telesa v licu tarče. Če se telo puščice dotika 2 barv ali katerekoli ločitvene linije med 2 vrednostnima pasovoma, se to puščico zapiše z višjo vrednostjo izmed 2 omenjenih pasov.
- 7.6.2.1 Niti puščice niti lica se ne sme dotikati, dokler niso vse puščice na tej tarči popisane.
- 7.6.2.2 Če je najdenih v tarči ali na tleh blizu tarče ali na strelnih linijah več kot zahtevano število puščic, se popišejo le 3 (ali 6, odvisno od primera) nižji zadetki. V kolikor se odkrije ponavljanje tega prekrška, so tekmovalci ali ekipe lahko diskvalificirani.
- 7.6.2.2.1 V Compound dvobojevalnem krogu se puščice lahko strelja v poljubnem vrstnem redu, toda če so v istem licu več kot 3 puščice (2 za mešane ekipe), vse puščice štejejo kot del te serije, zapiše pa se samo nižje 3 (nižji 2 za mešane ekipe) vrednosti zadetkov. Drugo puščico ali puščice v istem centru se zapiše kot zgrešeni strel ali kot zgrešene strele. Vsako puščico, ki zgreši zunanji moder pas 5-ke, se zapiše kot zgrešeni strel.
- 7.6.2.3 Če manjka delček lica tarče, vključno z mejno linijo ali ob stičišču dveh barv, ali če puščica zamakne mejno linijo nazaj, takrat se za ocenitev zadetka vsake puščice, ki zadane tak del, uporabi navidezno krožno linijo.
- 7.6.2.4 Vse luknjice v vrednostnih pasovih je potrebno dobro označiti vsakokrat, ko se zadetke popiše in puščice pobere iz tarče.
- 7.6.2.5 Puščice, ki se ustavijo v podlogi, a se jih iz lica ne vidi, lahko vrednoti le sodnik.
- 7.6.2.6 Puščica, ki zadane:
- 7.6.2.6.1 Tarčo in se odbije, se vrednoti glede na njeno luknjico na licu pod pogojem, da so bili vsi ostali zadetki puščic označeni in da se lahko določi neoznačen zadetek ali znak;
Ko pride do odboja:

2. DEL

STATUT IN PRAVILA FITA

- *Ko pride do odboja, morajo vsi tekmovalci na tarči prenehati streljati, toda ostati morajo na strelni liniji in poklicati sodnika:*
 - *Ko vsi tekmovalci na strelni liniji v tej seriji končajo s streljanjem svojih puščic ali se je iztekel omejeni čas, ki je določen, direktor streljanja prekine streljanje. Tekmovalec z odbito puščico odide k tarči skupaj s sodnikom, ki določi mesto zadetka, popiše zadetek in označi luknjico. Sodnik kasneje sodeluje pri popisovanju te serije. Odbito puščico je treba pustiti za podlogo tarče, dokler se ta celotna serija ne popiše. Ko je teren prazen, da direktor streljanja znak za te tekmovalce na tarči, kjer je prišlo do odboja, da nadaljujejo s streljanjem;*
 - *Ti tekmovalci dopolnijo s streljanjem svojo serijo 3 ali 6 puščic preden se izvede splošno popisovanje ali streljanje. Noben drugi tekmovalec ne sme biti na strelni liniji.*
- 7.6.2.6.2 *Tarčo in obvisi iz nje: tekmovalec ali tekmovalci na tej tarči morajo nehati streljati in poklicati sodnika. Ko ostali tekmovalci na liniji zaključijo streljanje te serije, sodnik s tekmovalcem odide k tarči, zabeleži vrednost zadetka puščice, jo odstrani, označi zadetek in postavi puščico za tarčo. Preostale puščice tekmovalec (tekmovalci) na tej tarči izstrelijo(jo) preden direktor streljanja odredi nadaljevanje celotnega streljanja ali zapisovanja. Pričujoči sodnik sodeluje pri zapisovanju te serije.*
- 7.6.2.6.3 *Tarčo in gre popolnoma skozi podlogo: pod pogojem, da so bili vsi zadetki označeni in pod pogojem, da se lahko identificira neoznačen zadetek, se zapiše glede na vrednost zadetka v licu tarče.*
- 7.6.2.6.4 *Drugo puščico v jahač in ostane zapičena v njej, se zapiše enako kot je vrednost poškodovane puščice.*
- 7.6.2.6.5 *Drugo puščico in nato po odboju zadene tarčo, se popiše tako kot leži v tarči.*
- 7.6.2.6.6 *Drugo puščico in se nato odbije, se popiše glede na vrednost poškodovane puščice pod pogojem, da se poškodovano puščico lahko identificira.*
- 7.6.2.6.7 *Katerokoli drugo lice razen tekmovalčevega, se smatra za del te serije in se zapiše kot zgrešen strel.*
- 7.6.2.6.8 *Lice tarče izven najnižjega vrednostnega pasu, se zapiše kot zgrešeni strel.*
- 7.6.2.7 *Puščica, najdena na strelišču v strelni liniji ali za tarčami, ki je bila klicana kot odbita puščica ali puščica, ki je prebila podlogo, bi morala po oceni sodnika (sodnikov) najprej zadeti tarčo. V kolikor je na vrednostnih pasovih lica tarče*

2. DEL STATUT IN PRAVILA FITA

- 7.6.2.8 *po odboju ali preboju več kot 1 neoznačena luknjica, se tekmovalcu zapiše vrednost najnižje neoznačene luknjice;*
V olimpijskem in Compound dvobojevalnem krogu se zaradi puščic, ki se od tarče odbijejo, jo prebijejo ali iz nje obvisijo, ne zaustavi tekmovanja.
- 7.6.3 Direktor streljanja se mora pred signalom za nadaljevanje streljanja prepričati, da po zapisovanju ni ostala nobena puščica v tarči.
- 7.6.3.1 *Če puščice pomotoma ostanejo v tarči, se streljanja ne prekine. Tekmovalec lahko to serijo ustrelji z drugimi puščicami ali nadoknadi izgubljene puščice po končanem streljanju na to razdaljo. Sodnik mora sodelovati pri zapisovanju zadetkov te serije, s tem da se prepriča, da so bile puščice, ki so ostale v tarči iz prejšnje serije, neupoštevane pri novem zapisovanju, preden se katerokoli puščico izpuli iz tarče.*
- 7.6.3.2 *V primeru, da tekmovalec pozabi puščice, lahko uporabi druge, s tem da je o tem obveščen sodnik pred streljanjem.*
- 7.6.4 Zapisnike morata podpisati zapisnikar in tekmovalec, ki s tem potrdi, da se strinja z vrednostjo vsake puščice, s končno vsoto, s številom 10-k in s številom X-ov. V kolikor zapisnikar tudi strelja, njegov zapisnik podpiše kak drug tekmovalec na isti tarči.
- 7.6.4.1 *Na vsaki tarči se vodita po 2 zapisnika, od katerih je 1 lahko elektronski. Organizator ni dolžan sprejeti ali upoštevati zbirnikov, ki niso podpisani, ki nimajo zapisane končne vsote, števila 10-tk ali števila X-ov ali ki vsebujejo matematične napake. Organizatorji ali druge uradne osebe niso dolžni preverjati točnosti prejetih zapisnikov, vendar če opazijo napako, to napako popravijo in popravljeni rezultat obvelja. Vsak tak popravek mora biti opravljen pred naslednjo stopnjo tekmovanja. V kolikor se končna rezultata ne ujemata, se za uradni končni rezultat upošteva nižji rezultat.*
- 7.6.4.2 *V eliminacijskem in finalnem krogu zapisnik podpišeta oba tekmovalca iz dvoboja, ki s tem potrdita, da se oba tekmovalca ali tekmovalčeva agenta strinjata z vrednostjo vsake puščice, s končno vsoto, s številom X-ov, 10-tk in z rezultati setov ter dvoboja. Vsak manjkajoči podatek na zapisniku se smatra kot neobstoječi (0).*
- 7.6.5 V primeru izenačenega rezultata se razvrstitev rezultatov določi po naslednjem pravilu.
- 7.6.5.1 Za izenačene rezultate v vseh krogih, razen v primerih, navedenih spodaj (člen 7.6.5.2):
- Posamično in ekipno:
 - Večje število 10-tk (vključno z notranjimi 10-kami);
 - Večje število X-ov (notranjih 10-tk);

2. DEL

STATUT IN PRAVILA FITA

- Če imata po tem tekmovalca še vedno izenačen rezultat, sta proglašena kot enaka, toda za potrebe razvrščanja, to je pozicije v štartni listi eliminacijskega kroga, se pozicijo tistih, ki imajo izenačene rezultate, določi z metanjem kovanca.

7.6.5.2 Za izenačene rezultate, ki zadevajo vstop v eliminacijske kroge ali v dvobojih se izvede dodatni izločitveni strel (shoot-off) za razrešitev izenačenega rezultata (sistem preštevanja števila 10-tk in X-ov se tu ne uporabi):

7.6.5.2.1 *Izenačene rezultate, ki odločajo o vstopu v eliminacijski krog, se razreši na zadnji razdalji, na katero se je streljalo kakor hitro postanejo rezultati kvalifikacijskega kroga uradni. Na 30m mora biti postavitev lic za dodatni izločitveni strel sledeča:*

- *Posamično mora biti po 1 tekmovalac na podlogo tarče na nevrtni tarči na sredini strelišča;*
- *Posamično kadar se strelja na razmnožene centre tarč mora tekmovalac streljati na center na isti poziciji (A, B, C ali D) kot je streljal na tekmovanju;*
- *Za vsako ekipo se postavi 1 podlogo tarče z 1 samim licem ali s 3 80cm-centri v trikotni postavitvi na sredino strelišča. Posamezni člani ekipe odločijo na kateri center bodo streljali, ko se uporablja razmnožene centre.*

7.6.5.2.2 *Posamično:*

- *Ena sama dodatna puščica za rezultat;*
- *V kolikor je rezultat še vedno izenačen, razreši izid puščica, ki je bližje centru tarče; ali*
- *Sledeča posamična dodatna puščica, ki je bližje centru, dokler izid ni razrešen;*
- *V izmeničnem streljanju izstreli dodatno puščico prvi tisti tekmovalac, ki je prvi streljal v dvoboju.*

7.6.5.2.3 *Ekipno:*

- *Serijski 3 dodatnih puščic (2 puščic za mešane ekipe) za rezultat, po eno izstreli vsak član ekipe;*
- *V kolikor je rezultat še vedno izenačen, zmaga ekipa, ki ima puščico bližje centru;*
- *V kolikor je izid še vedno izenačen, določi zmagovalca druga (ali tretja) puščica, ki je bližje centru.*
- *V izmeničnem streljanju začne streljati prva tista ekipa, ki je začela prva streljati v dvoboju;*
- *V izmeničnem streljanju se izmenjava streljanja med ekipama izvrši po vsaki izstreljeni puščici;*
- *Za ekipni Compound dvobojevalni krog se dodatni strel izvrši na enojno lice tarče.*

7.6.5.2.4 *Dokler ni uradne objave o dodatnih izločitvenih streljih (shoot-offih), morajo tekmovalci ostati na strelišču. Tekmovalac, ki je ob pozivu k izvajanju dodatnega izločitvenega strela odsoten, je razglašen za poraženca tega dvoboja.*

2. DEL STATUT IN PRAVILA FITA

- 7.6.6 Končna razvrstitev tekmovalcev je narejena po predpisanem postopku, le najboljših 8 tekmovalcev (ekip) je razvrščenih posamično.
- 7.6.6.1 Tekmovalci, eliminirani v 1/8 so uvrščeni vsi na 9. mesto, eliminirani v 1/16 pa na 17. mesto itd. skladno s stopnjo tekmovanja.
 - 7.6.6.2 Tekmovalci, eliminirani v 1/4 finala so razvrščeni po številu osvojenih set točk in v primeru enakega rezultata se upošteva še skupno število krogov iz zadnjega dvoboja. Če sta po tem tekmovalca še vedno izenačena, sta proglašena za enaka.
 - 7.6.6.3 Ekipe, eliminirane v 1/4 finala so razvrščene po končnem rezultatu zadnjega dvoboja in če imata dve ekipi enak rezultat, sta proglašeni za enaki.
- 7.6.7 Po končanem tekmovanju mora organizacijski odbor razdeliti kompletno listo rezultatov vsem sodelujočim ekipam.

7.7 KONTROLA STRELJANJA IN VARNOST

- 7.7.1 Določi se direktorja streljanja.
- 7.7.1.1 *Če je le možno, mora to biti sodnik. On ne sme sodelovati v streljanju.*
 - 7.7.1.2 *Organizatorji lahko po potrebi določijo direktorju streljanja pomočnike za pomoč pri opravljanju njegove dolžnosti.*
- 7.7.2 Direktor streljanja zagotavlja in nadzoruje vse razumne varnostne ukrepe, katere oceni za potrebne (glej tudi člen 7.1.1.10), njegove naloge pa so:
- 7.7.2.1 *Kontroliranjem streljanja, reguliranjem merjenja časa serij in vrstnega reda, po katerem se tekmovalci razvrščajo na strelni liniji.*
 - 7.7.2.2 *Kontrolo uporabe ozvočenja, aktivnosti fotografov in gledalcev, tako da tekmovalci niso moteni.*
 - 7.7.2.3 *Zagotavljanjem, da gledalci ostanejo za ogradami strelišča.*
 - 7.7.2.4 *V nujnem primeru se izvede serijo ne manj kot 5 zvočnih signalov za prekinitev celotnega streljanja. V kolikor je streljanje prekinjeno v seriji streljanja zaradi kakršnegakoli razloga, se nadaljevanje streljanja označi z 1 zvočnim signalom.*
 - 7.7.2.5 *Če tekmovalec prispe po začetku streljanja, izgubi število že izstreljenih puščic, razen če direktor streljanja oceni, da je tekmovalec zamudil zaradi objektivnih razlogov, na katere ni mogel vplivati. V tem primeru se tekmovalcu dovoli, da nadoknadi zamujene strele po koncu streljanja na posamezno razdaljo, vendar v nobenem primeru ne več kot 12 puščic. Tekmovalec pa nima nobene možnosti nadoknaditi zamujenih strel v olimpijskem ali Compound dvobojevalnem krogu.*
 - 7.7.2.6 *Direktor streljanja ima v sodelovanju s sodniki pooblastilo, da raztegne omejeni čas streljanja v izrednih okoliščinah.*

2. DEL

STATUT IN PRAVILA FITA

- Vsako tako prekoračitev pravil je potrebno objaviti tekmovalcem, preden stopi v veljavo. V takih primerih morajo biti te posebnosti in razlogi zanje zabeleženi na rezultatih. Kadar se uporablja vizualni sistem za kontrolo časa, ostaja zadnjih trideset sekund nespremenjenih.*
- 7.7.2.7 *FITINI usposobljeni in delegirani kamermani in fotografi lahko delajo znotraj ograd za gledalce kot je opisano v členu 7.1.1.10. Njihov prostor določi tehnični delegat in varnostni pogoji so v pristojnosti tehničnega delegata. Imeti morajo posebno FITA uniformo, ki označuje to njihovo pravico.*
- 7.7.3 Noben tekmovalec ne sme napenjati svojega loka s puščico ali brez nje, če ne stoji na strelni liniji. V kolikor je puščica na loku, mora tekmovalec meriti proti tarčam, vendar šele potem, ko se je prepričal, da ni nikogar niti pred niti za tarčami.
- 7.7.3.1 *Če tekmovalec, ki je napenjal lok s puščico pred začetkom streljanja ali med odmorom med posameznimi razdaljami, sproži puščico namerno ali kakorkoli drugače, bo izgubil vrednost najvišjega zadetka v naslednji seriji.*
- 7.7.3.2 *Zapisnikar mora ta dogodek zabeležiti na tekmovalčev zapisnik ter zapisati vrednosti vseh zadetkov te serije (3 ali 6 puščic, odvisno od primera), toda najvišji zadetek se prečrta. Ta zapis na zapisnik se naredi v prisotnosti sodnika in tekmovalca.*
- 7.7.4 V času streljanja smejo biti na strelni liniji samo tisti tekmovalci, ki so na vrsti za streljanje (glej člen 7.5.6.1 RDEČA).
- 7.7.4.1 *Vsi ostali tekmovalci morajo ostati s svojo opremo za čakalno linijo. Potem ko tekmovalec izstrelji svoje puščice, se mora nemudoma umakniti za čakalno linijo. Tekmovalec lahko na strelni liniji med serijami pusti daljnogled, če ta ne predstavlja ovire za nobenega drugega tekmovalca.*
- 7.7.4.2 *V olimpijskem krogu je na liniji za streljanje lahko hkrati samo 1 tekmovalec, medtem ko ostala 2 tekmovalca ostaneta za linijo 1 m, čakajoč na prvega tekmovalca, da se umakne nazaj za metrsko linijo (glej člen 7.5.2.3 za invalidne tekmovalce na vozičkih);*
- 7.7.5 Noben tekmovalec se ne sme dotakniti opreme drugega tekmovalca brez njegovega dovoljenja. Resnejši primeri se lahko kaznujejo.
- 7.7.6 Kajenje ni dovoljeno niti na prostoru za tekmovalce niti pred njim.
- 7.7.7 Pri napenjanju tetive svojega loka tekmovalec ne sme uporabljati tehnike, ki po mnenju sodnikov lahko po nesreči sproži puščico čez varno območje ali varnostne prepreke (ozadje, mreže, zidove itd.). V kolikor tekmovalec vztraja s svojo tehniko, mora zaradi varnosti na zahtevo glavnega sodnika ali direktorja streljanja takoj prenehati s streljanjem in zapustiti strelišče.

7.8 POSLEDICE KRŠITVE PRAVIL

Spodaj je zapisan seznam kazni in prekrškov, ki se jih dodeli tekmovalcem, ki prekršijo pravila ali ne izpolnjujejo pogojev, skupaj s posledicami takih ukrepov za tekmovalce in uradne osebe.

- 7.8.1 Primernost, diskvalifikacije.
- 7.8.1.1 Tekmovalci ne morejo tekrovati na FITA tekmovanjih, če ne izpolnjujejo pogojev, zapisanih v 1. DEL-u, Poglavje 2.
- 7.8.1.1 Če se ugotovi, da je tekmovalec kršil katerokoli od teh pravil, je lahko odstranjen s tekmovanja in izgubi vsako pozicijo, ki jo je morda osvojil.
- 7.8.1.2 Tekmovalec ne more nastopati na svetovnih prvenstvih, če njegova zveza ni zadostila zahtevam, zapisanim v 1. DEL-u, člen 3.7.2.
- 7.8.1.3 Če se ugotovi, da tekmovalec nastopa v kategoriji, zapisani v 1. DEL-u, člen 4.2 in tem pogojem ne ustreza, se takega tekmovalca izloči iz tekmovanja in izgubi vsako pozicijo, ki jo je morda osvojil.
- 7.8.1.4 Če se ugotovi, da je tekmovalec kršil Anti-doping pravila, sledijo sankcije zapisane v 1. DEL-u, Dodatek 5.
- 7.8.1.5 Vsak tekmovalec, ki uporablja opremo, ki ne ustreza FITA pravilom, je lahko diskvalificiran (člen 7.3).
- 7.8.1.6 Če se ugotovi, da je tekmovalec ali ekipa večkrat ustrelil v serijah več puščic kot je dovoljeno, je lahko diskvalificiran (člen 7.6.2.2).
- 7.8.1.7 Če se ugotovi, da je tekmovalec zavedajoč se kršil katerokoli pravilo ali predpis, se mu lahko prepove nastop. Tekmovalca se izloči s tekmovanja in izgubi vsako pozicijo, ki jo je morda osvojil.
- 7.8.1.8 Če tekmovalec pri napenjanju tetive svojega loka vztraja z nevarno tehniko po mnenju sodnikov, mora zaradi varnosti na zahtevo glavnega sodnika ali direktorja streljanja takoj prenehati s streljanjem in zapustiti strelišče. (7.7.7)
- 7.8.2 Izguba vrednosti zadetkov.
 - 7.8.2.1 *Če tekmovalec prispe po začetku streljanja, izgubi število že izstreljenih puščic, razen če direktor streljanja oceni, da je tekmovalec zamudil zaradi objektivnih razlogov, na katere ni mogel vplivati (člen 7.7.2.5).*
 - 7.8.2.2 *V primeru okvare opreme je tekmovalcu dovoljeno nadoknaditi število puščic, ki bi jih lahko ustrelil v 15 minutah po normalnem ritmu streljanja. Vse ostale puščice so izgubljene (člen 7.4.2.5, glej člen 7.4.2.6 za nepričakovane zdravstvene težave).*
 - 7.8.2.3 *Puščica, izstreljena pred ali po predpisanem času ali izven serije, se smatra za del te serije in povzroči tekmovalcu izgubo najvišjega zadetka v tej seriji in se zapiše kot zgrešeni strel. Ta prekršek sodnik naznani z dvigom rdečega kartončka.*

2. DEL

STATUT IN PRAVILA FITA

- 7.8.2.4 *Puščica, izstreljena na tekmovališču po tistem, ko je direktor streljanja uradno zaključil ogrevanje na tekmovališči (kar je po puljenju puščic za ogrevanje), ali med odmori med posameznimi razdaljami ali krogi, povzroči tekmovalcu izgubo najvišjega zadetka v naslednji seriji. Ta prekršek sodnik naznani z dvigom rdečega kartončka.*
- 7.8.2.5 *Če na ekipnem tekmovanju kateri od 3 tekmovalcev ekipe izstrelji puščico pred ali po danem signalu za začetek ali konec streljanja, se to puščico šteje kot del te serije in povzroči ekipi izgubo najvišjega zadetka te serije in se jo zapiše kot zgrešeni strel. Ta prekršek sodnik naznani z dvigom rdečega kartončka.*
- 7.8.2.6 *V kolikor se najde v tarči ali na tleh v bližini podloge tarče ali na tleh v strelni liniji več kot predpisano število puščic, se zapišejo samo 3 nižji (ali 6 nižjih, odvisno od primera) zadetki. (člen 7.6.2.2).*
- 7.8.2.7 *V kolikor v ekipnem tekmovanju 1 član ekipe izstrelji več kot 2 puščici, stopi v veljavo sledeče pravilo:
Če kateri od tekmovalcev ne izstrelji obeh svojih 2 puščic v seriji, število neizstreljenih puščic še vedno tvori del te serije. Neizstreljena puščica se šteje kot zgrešeni strel. Če je skupno število puščic skupaj z vsemi neizstreljenimi puščicami v 1 seriji večje od 6 (ali 4), velja člen 7.8.2.6.*
- 7.8.2.8 *V kolikor se v ekipnem Compound dvobojevalnem krogu izstrelji več kot 3 puščice (2 za mešane ekipe) v isto lice tarče, štejejo vse puščice kot del te serije, popišejo pa se le 3 nižji (2 nižja za mešane ekipe) zadetki puščic.*
- 7.8.2.9 *Če član ekipe izstrelji pri izmeničnem streljanju večje število puščic od predpisanih preden se vrne nazaj za linijo 1 m, ekipa izgubi najvišji zadetek te serije. Ta prekršek sodnik naznani z dvigom rdečega kartončka*
- 7.8.2.10 *Puščica, ki ne zadene vrednostnega kroga ali ki zadene katerokoli drugo lice razen tekmovalčevega, se smatra za del te serije in se zapiše kot zgrešeni strel (člena 7.6.2.6.7 in 7.6.2.6.8).*
- 7.8.3 Časovne kazni v ekipnem krogu
(Za podrobnosti v postopku glej Priročnik za organizatorje):
- 7.8.3.1 *V kolikor član ekipe prekorači metrsko linijo prezgodaj, sodnik dvigne rumeni karton ali prižge rumeno luč pred strelno linijo. Ta karton ali luč velja kot opozorilo, da se mora tekmovalec vrniti za linijo 1 m in ponovno štartati ali pa ga lahko zamenja drug tekmovalec, ki mora še streljati, štartati pa mora izza metrske linije.*
- 7.8.3.2 *V kolikor ekipa ne upošteva rumenega kartona (ali luči) in tekmovalec izstrelji svojo puščico, ekipa izgubi najvišji zadetek te serije. Ta prekršek sodnik naznani z dvigom rdečega kartončka.*

2. DEL STATUT IN PRAVILA FITA

7.8.3.3 *Isti postopek se izvede v primeru, če član ekipe dvigne puščico iz toka preden stoji na strelni liniji.*

7.8.4 Opomini.

Tekmovalce, ki so bili več kot enkrat opozorjeni in še vedno kršijo sledeča pravila ali ki ne upoštevajo odločitev in navodil (ki se pojavijo) določenih sodnikov, se obravnava skladno s členom 7.8.1.8:

7.8.4.1 *Kajenje ni dovoljeno niti na prostoru za tekmovalce niti pred njim. (člen 7.7.6).*

7.8.4.2 *Noben tekmovalec se ne sme dotakniti opreme drugega tekmovalca brez njegovega dovoljenja. (člen 7.7.5).*

7.8.4.3 *Noben tekmovalec ne sme napenjati svojega loka s puščico ali brez nje, razen ko stoji na strelni liniji. (člen 7.7.3).*

7.8.4.4 *V času streljanja smejo biti na strelni liniji samo tisti tekmovalci, ki so na vrsti za streljanje. (člen 7.7.4).*

7.8.4.5 *Tekmovalci ne smejo dvigniti loka, dokler ni dan signal za začetek (člen 7.4.3).*

7.8.4.6 *Niti puščice niti lica se ne sme dotikati, dokler niso vse puščice na tej tarči popisane. (člen 7.6.2.1).*

7.8.4.7 *Pri napenjanju tetive svojega loka tekmovalec ne sme uporabljati tehnike, ki po mnenju sodnikov lahko po nesreči sproži puščico čez varno območje ali varnostne prepreke (ozadje, mreže, zidove itd.). (člen 7.7.7).*

7.9 SOJENJE

7.9.1 Dolžnosti sodnikov so zagotoviti, da se tekmovanje odvija po statutu in pravilih ter pošteno za vse tekmovalce.

7.9.1.1 *Vedno mora biti zagotovljen najmanj 1 sodnik za vsakih 10 tarč razen za turnirje v skladu s členom 3.11.1.1. Dolžnosti sodnikov so:*

7.9.1.2 *Kontrolirati vse razdalje in pravilno postavitev strelišča; dimenzije lic tarč in podlog; da so lica postavljena na ustrezni višini od tal; da so vse podloge postavljene pod istim kotom.*

7.9.1.3 *Kontrolirati morajo vso potrebno opremo strelišča.*

7.9.1.4 *Kontrolirati morajo vso opremo tekmovalcev pred tekmovanjem (čas mora biti objavljen na programu tekmovanja) in kadarkoli kasneje med tekmovanjem.*

7.9.1.5 *Kontrolirati morajo potek streljanja in zapisovanja zadetkov.*

2. DEL

STATUT IN PRAVILA FITA

- 7.9.1.6 *Posvetovati se morajo z direktorjem streljanja o vprašanjih, ki se pojavijo v zvezi s streljanjem.*
- 7.9.1.7 *Ukvarjati se morajo z vsemi spori in pritožbami, ki se lahko pojavijo in ko je potrebno, jih predati komisiji za pritožbe.*
- 7.9.1.8 *V sodelovanju z direktorjem streljanja morajo po potrebi prekiniti streljanje zaradi vremenskih razmer, prekinitve toka, resnih nesreč ali podobnih razlogov, toda zagotoviti, če je le možno, da se program vsakega dne odvije tistega dne.*
- 7.9.1.9 *Upoštevati morajo ustrezne pritožbe ali zahteve vodij ekip in, kjer je možno, poiskati ustrezne rešitve. Kolektivne odločitve se sprejema z večino glasov. V slučaju neodločenega izida ima glavni sodnik odločilni glas.*
- 7.9.1.10 *Razreševati morajo vprašanja, ki se tičejo poteka streljanja ali vedenja tekmovalca. Ta vprašanja morajo biti razrešena s sodniki brez vsakega prekomernega odlašanja in na vsakem tekmovanju predložena pred podelitvijo nagrad. Odločitev sodnikov ali komisije za pritožbe je dokončna.*
- 7.9.1.11 *Kolikor se le da se morajo prepričati, da se tekmovalci in uradne osebe podrejajo statutu in pravilom, prav tako kakor tudi potrebnim postavljenim odločitvam in zahtevam sodnikov*

7.10 VPRAŠANJA IN SPORI

- 7.10.1 Vsak tekmovalec na tarči mora naslovito kakršnokoli vprašanje o vrednosti zadetka v tarči sodniku, preden so puščice populjene.
 - 7.10.1.1 *Odločitev tega sodnika je dokončna.*
 - 7.10.1.2 *Napako na zapisniku se lahko popravi preden so puščice populjene, če se s popravkom strinjajo vsi tekmovalci na tarči. Popravek morajo podpisati vsi tekmovalci na tarči. Vse ostale spore glede zapisov na zapisniku rešuje sodnik.*
 - 7.10.1.3 *V kolikor pride do okvare opreme strelišča ali postane lice tarče prekomerno obrabljeno ali drugače poškodovano, lahko tekmovalec ali njegov vodja ekipe prosi sodnika za zamenjavo nepopolne stvari ali za popravilo.*
- 7.10.2 Vprašanja, ki se nanašajo na potek streljanja ali na vedenje tekmovalca, se morajo razrešiti s sodnikom pred naslednjo stopnjo tekmovanja.
 - 7.10.2.1 *Vprašanja, ki se nanašajo na dnevno objavljene rezultate, se razreši s sodniki brez prekomernega odlašanja in morajo biti na vsakem tekmovanju razrešena pravočasno, da se opravijo popravki pred podelitvijo nagrad.*
 - 7.10.2.2 *Odločitev sodnika v ekipnem tekmovanju glede uporabe rumenega kartončka (člen 7.8.3.1) je dokončna.*

7.11 PRITOŽBE

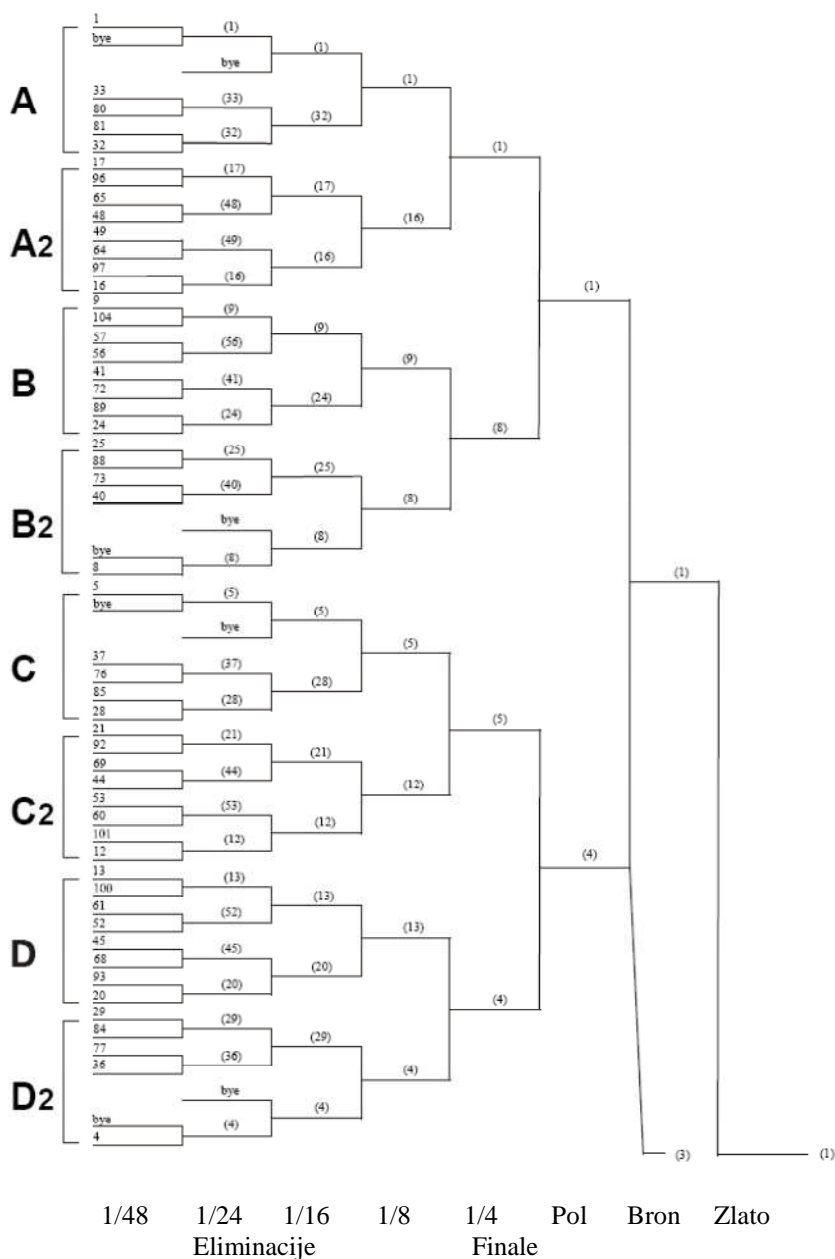
- 7.11.1 V primeru, da tekmovalec ni zadovoljen z odločitvijo sodnikov, se lahko, razen kot je predvideno v členu 7.10.1 zgoraj, pritoži komisiji za pritožbe v skladu s členom 3.13. Trofeje in nagrade, ki bi lahko bile prizadete s sporom, se ne podeli pred odločitvijo komisije za pritožbe.

2. DEL STATUT IN PRAVILA FITA

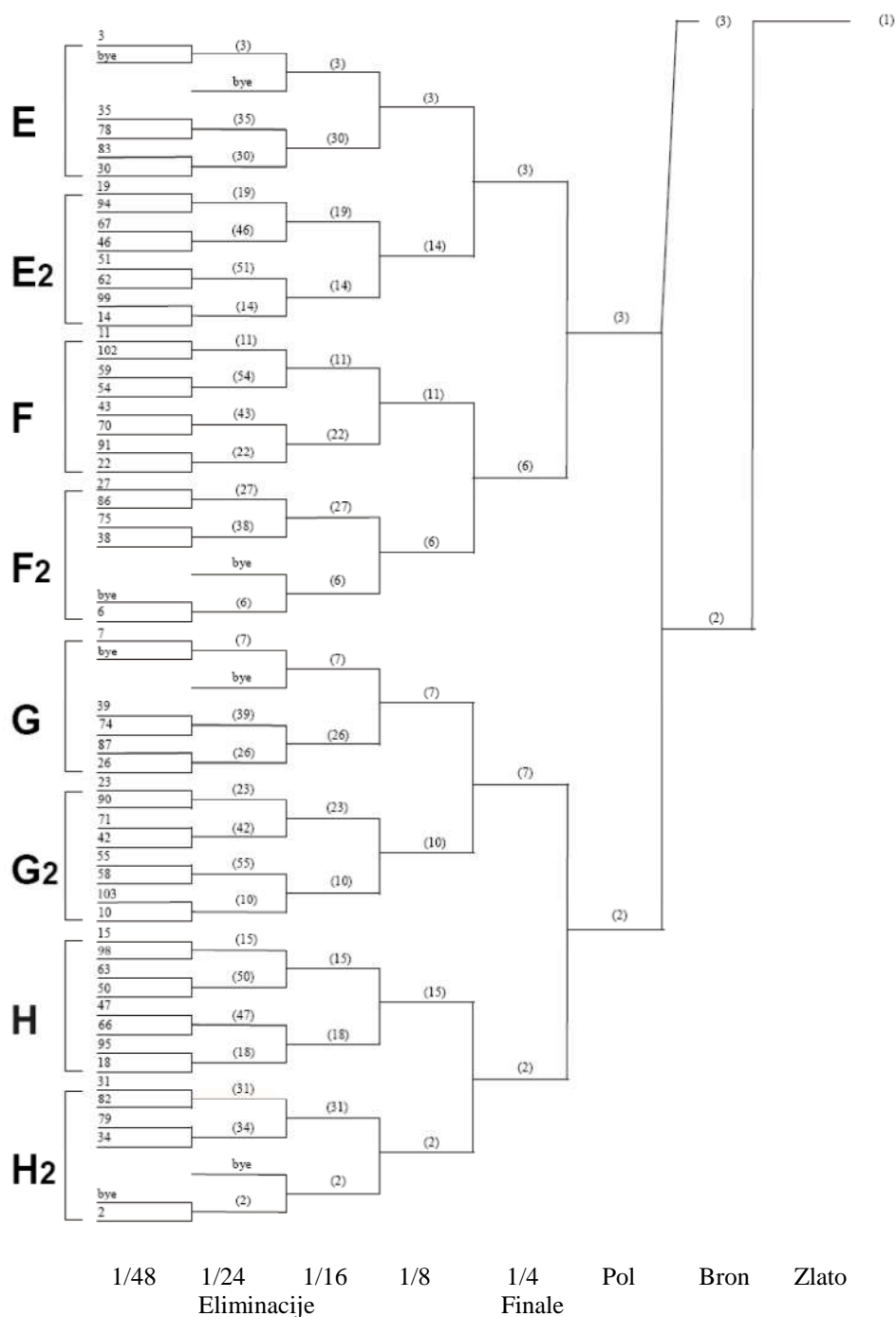
DODATEK 1

OPREMA STRELIŠČA – 1 DVOBOJEVALNI DIAGRAMI

1A. DVOBOJEVALNI DIAGRAM 104 tekmovalci, prazni dvoboji so dovoljeni (najboljših 8 tekmovalcev ima prazne dvoboje)

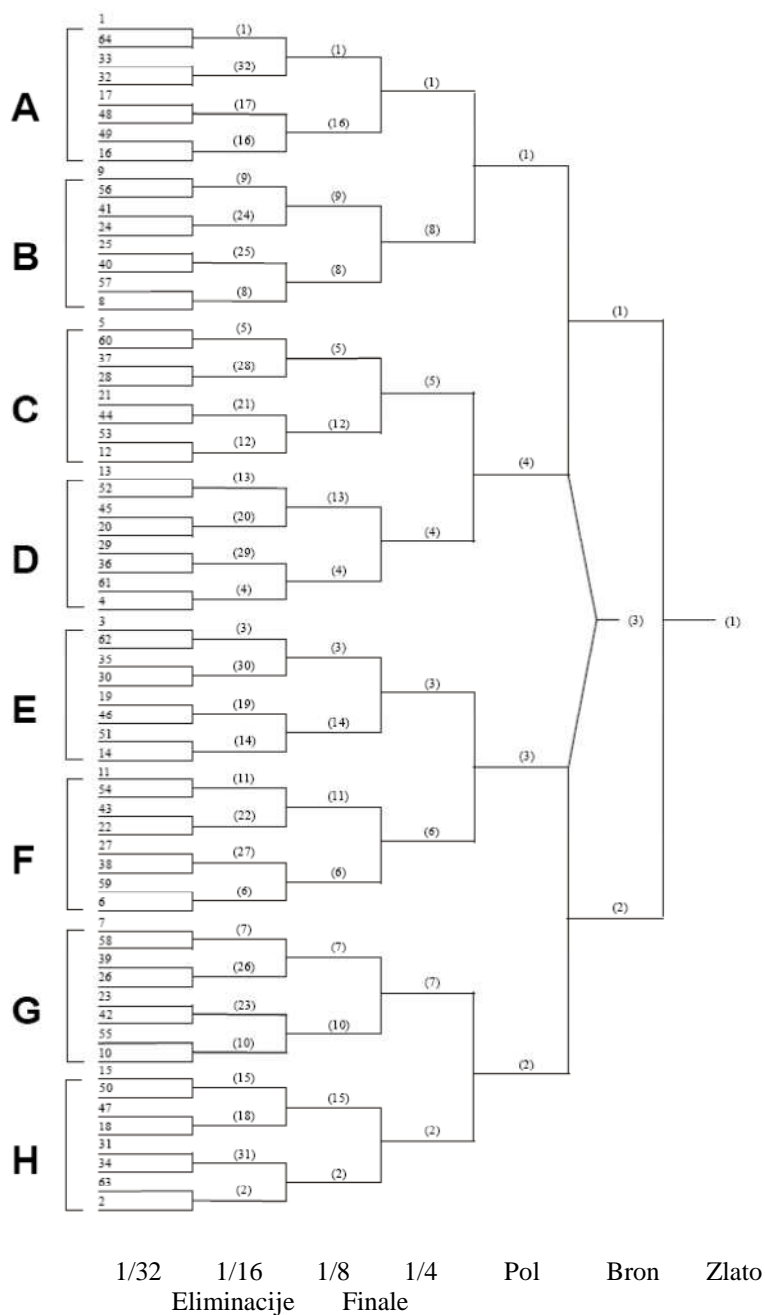


1B. DVOBOJEVALNI DIAGRAM 104 tekmovalci, prazni dvoboji so dovoljeni (najboljših 8 tekmovalcev ima prazne dvoboje)



2. DEL STATUT IN PRAVILA FITA

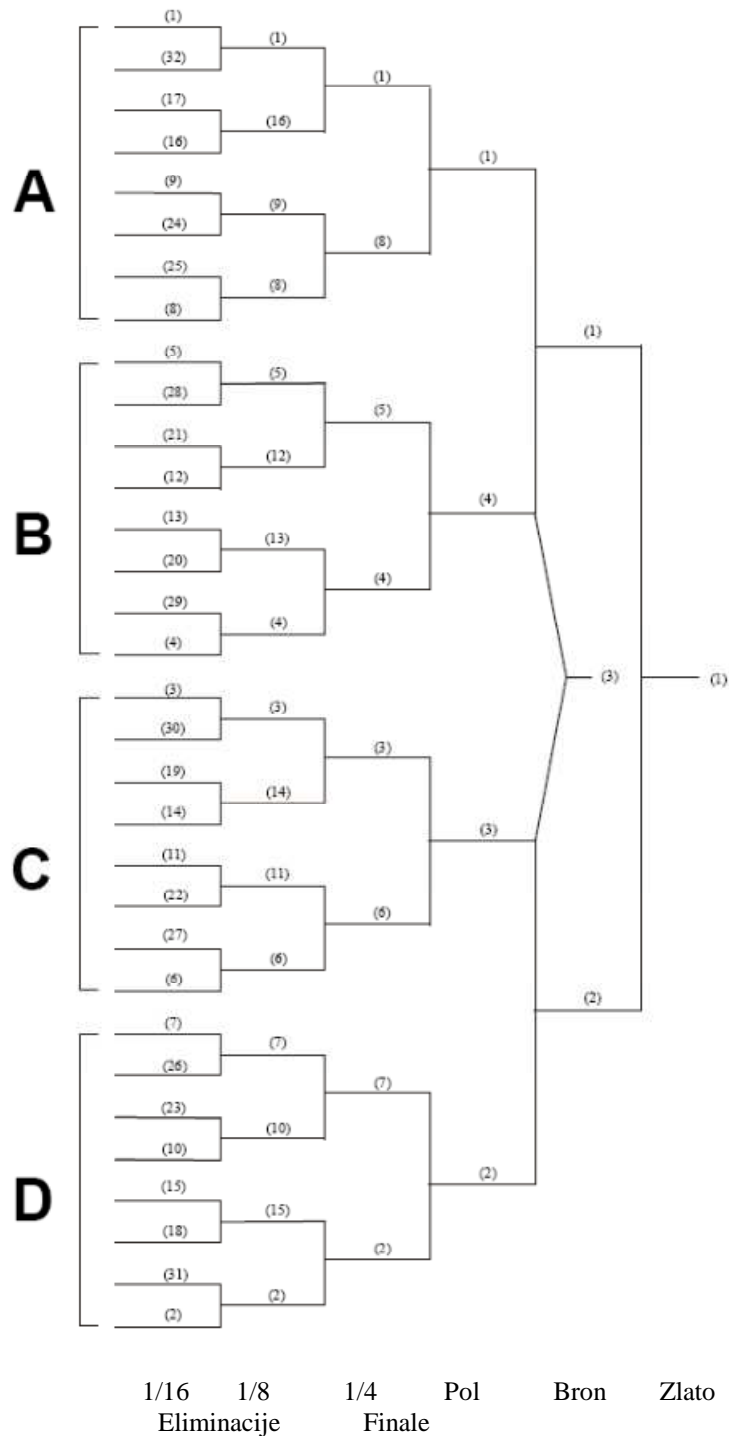
2. DVOBOJEVALNI DIAGRAM (64 tekmovalcev, prazni dvoboji so dovoljeni)



Vrstni red streljanja:

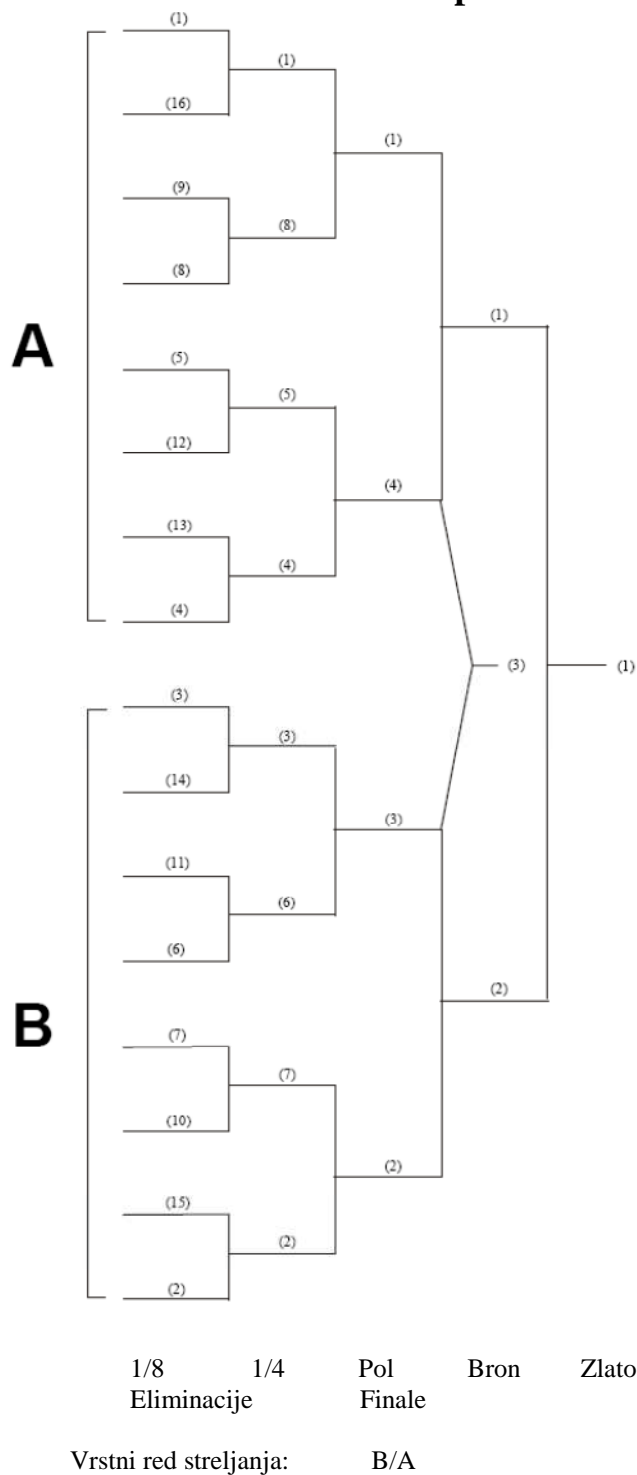
vsi vsi vsi CD/EF EFGH
 GH/AB ABCD

3. DVOBOJEVALNI DIAGRAM (32 tekmovalcev, prazni dvoboji so dovoljeni)



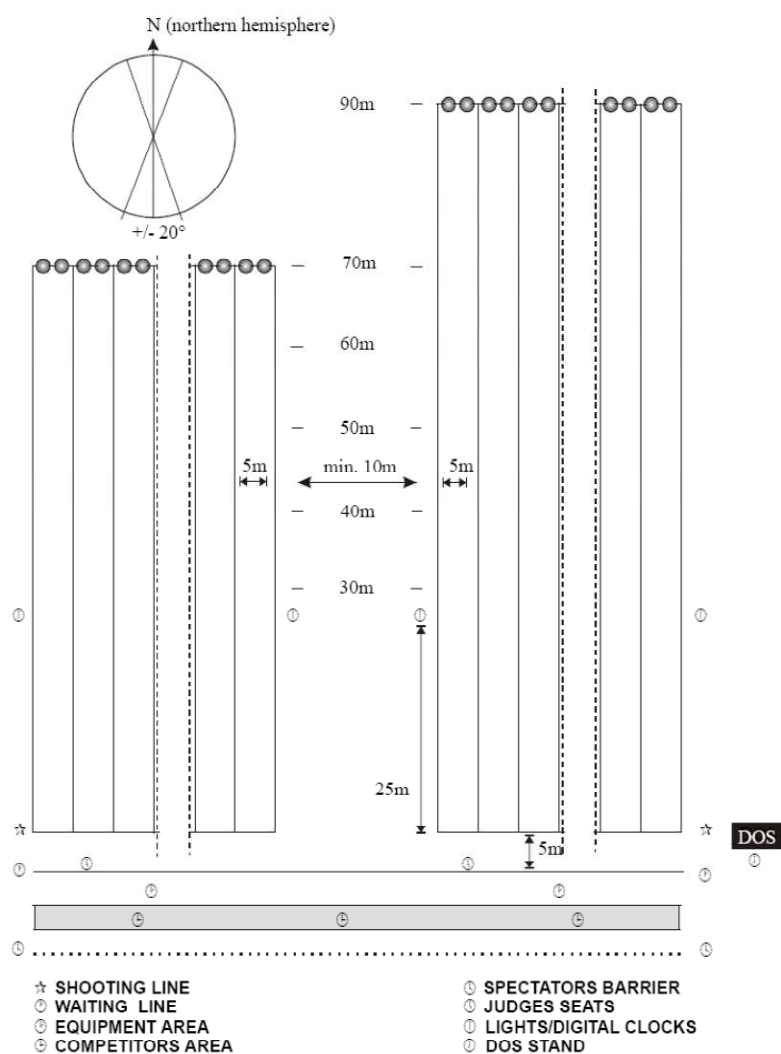
2. DEL STATUT IN PRAVILA FITA

4. DVOBOJEVALNI DIAGRAM (16 tekmovalcev ali 16 ekip, prazni dvoboji so dovoljeni)



OPREMA STRELIŠČA – 2 POSTAVITEV STRELIŠČA

1. **POSTAVITEV STRELIŠČA – VEČJA TEKMOVANJA in Olimpijski krog**
glej Priročnik za organizatorje
2. **POSTAVITEV STRELIŠČA – DRUGA TEKMOVANJA (Priporočilo)**



3. **OLIMPIJSKI KROG – podrobnosti glej v Priročniku za organizatorje**

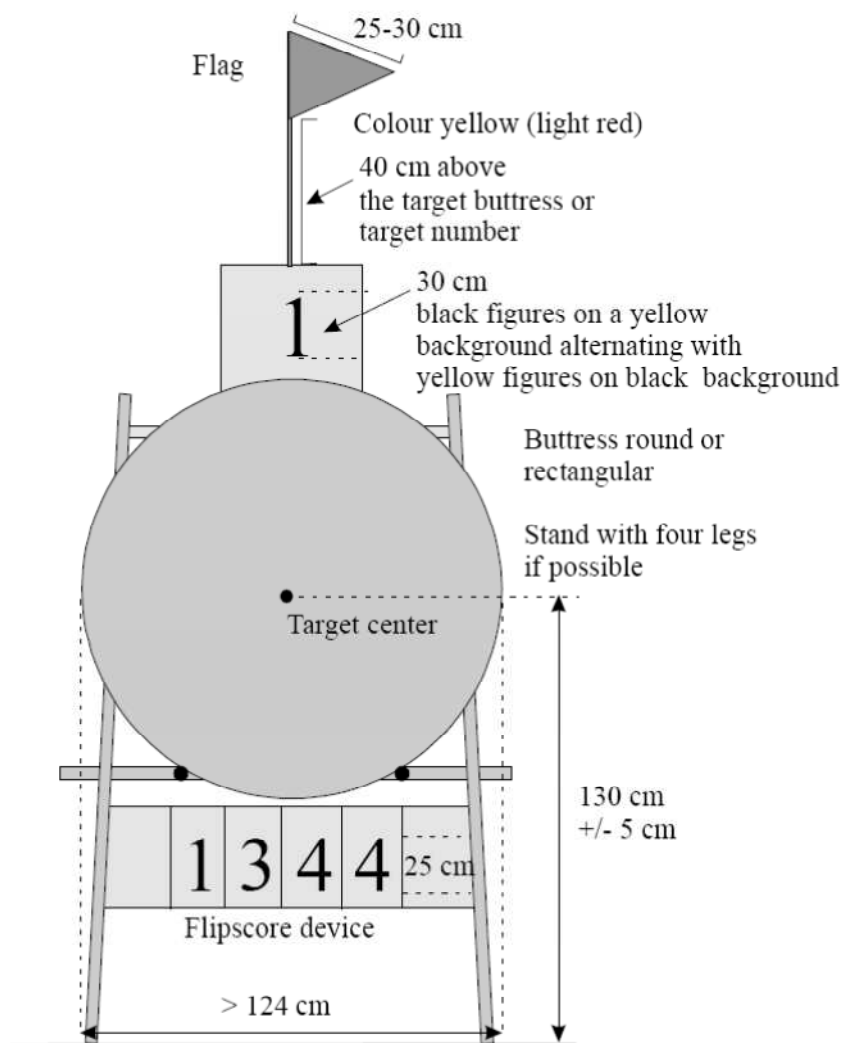
2. DEL

STATUT IN PRAVILA FITA

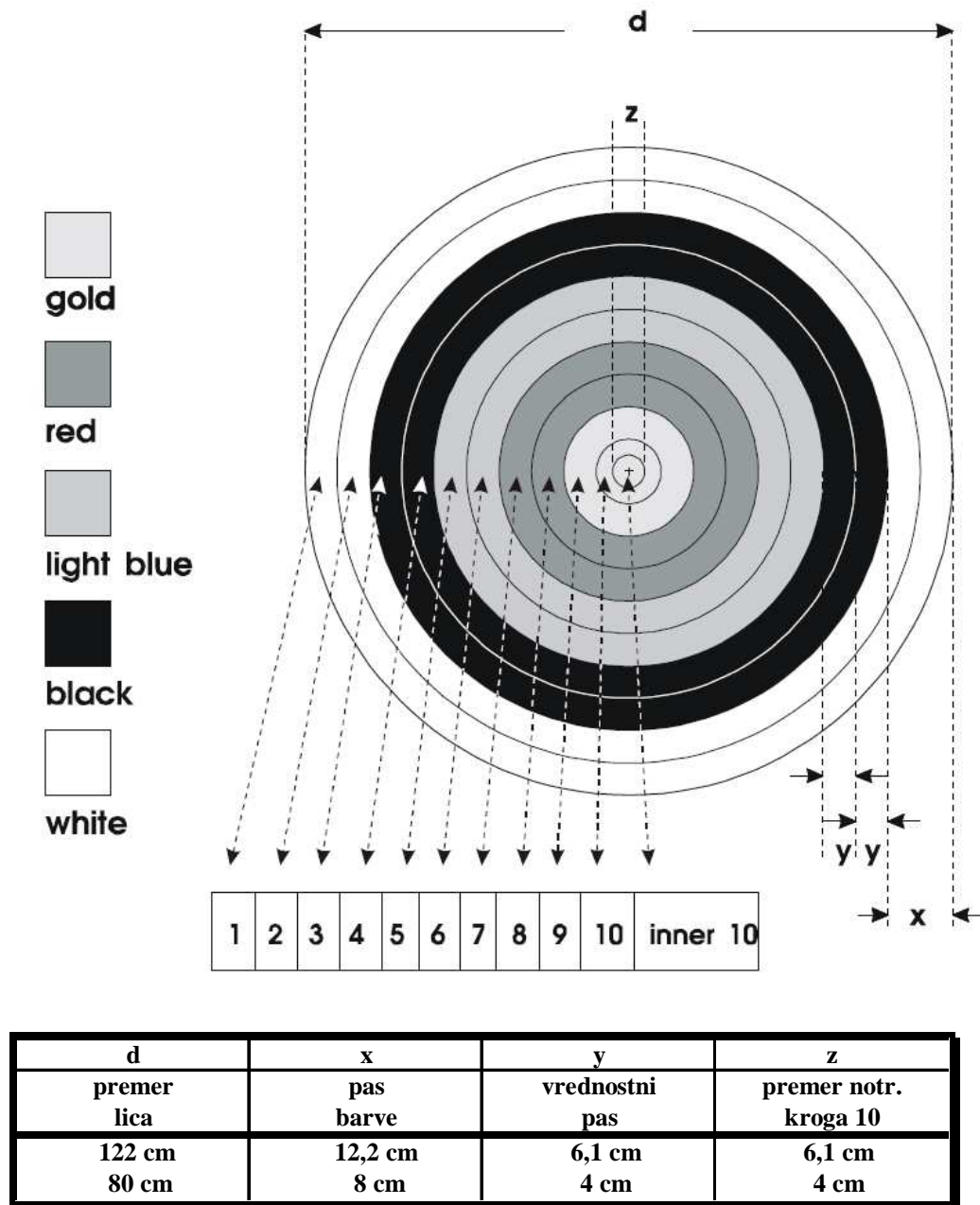
OPREMA STRELIŠČA – 3 TARČE – LICA

1. POSTAVITEV TARČE ZA TARČNO LOKOSTRELSTVO

člen 7.1.1.3 in 7.1.1.4 in člen 7.2.3



2. LICE TARČE V TARČNEM LOKOSTRELSTVU

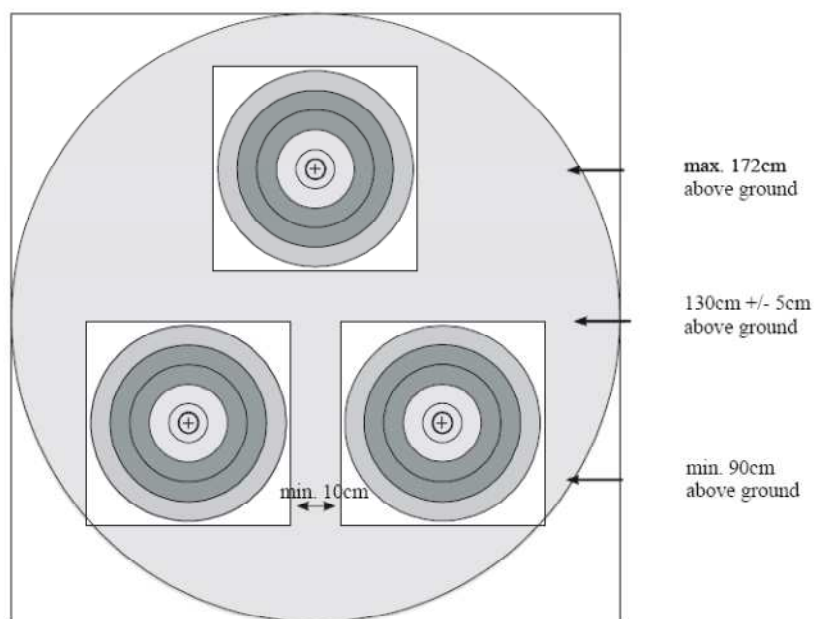


2. DEL

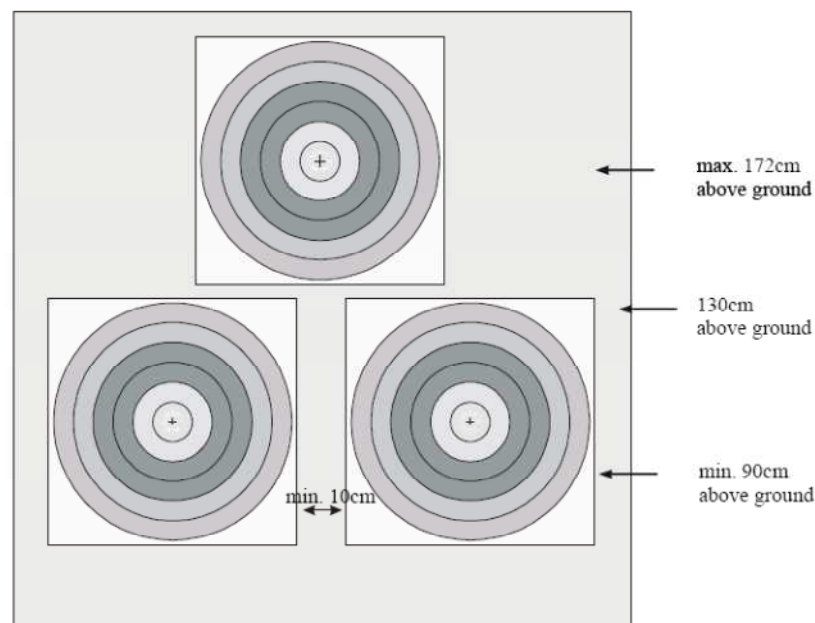
STATUT IN PRAVILA FITA

3. TARČNO LOKOSTRELSTVO – POSTAVITEV 80CM-CENTROV

člena 7.2.1 in 7.2.2

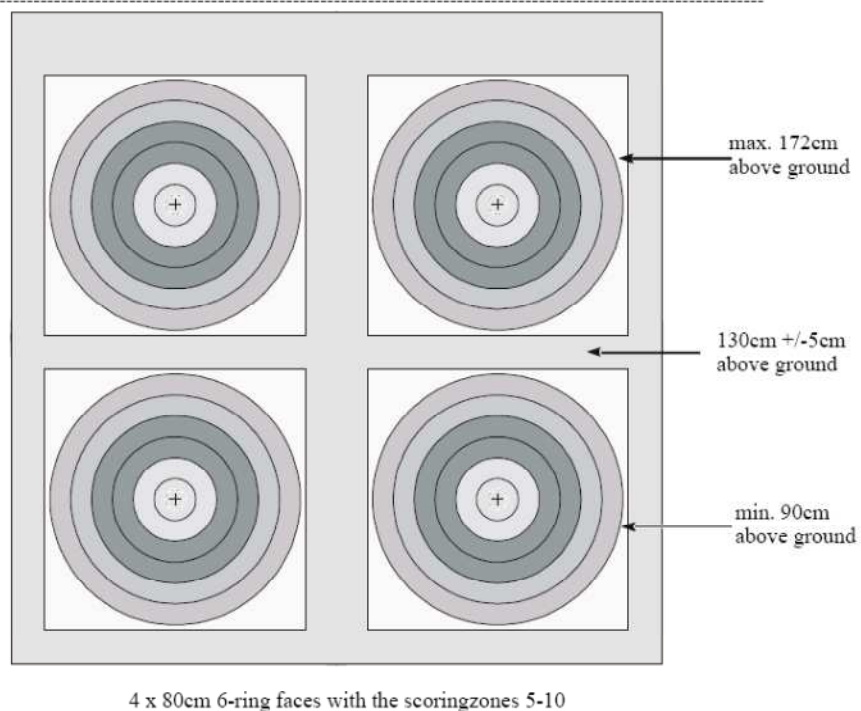
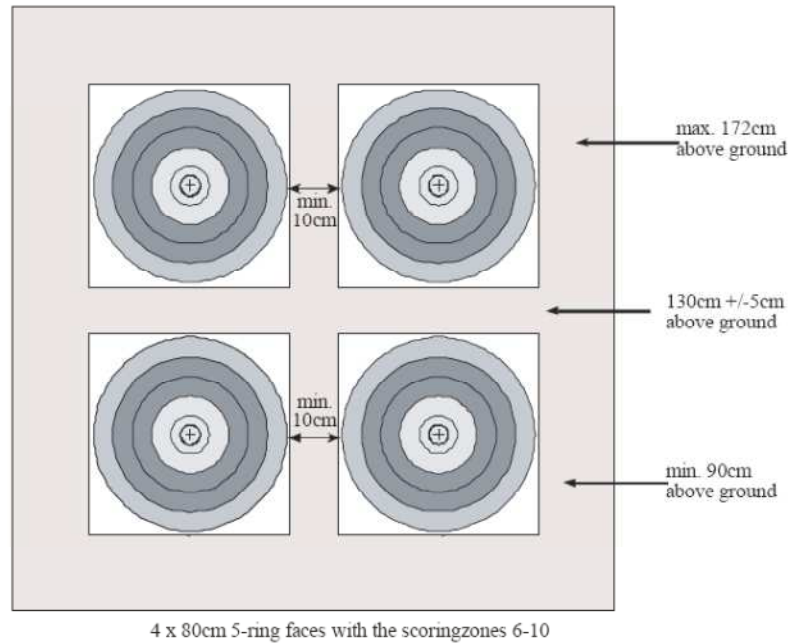


3 x 80cm 5-ring faces with scoring zones 6-10

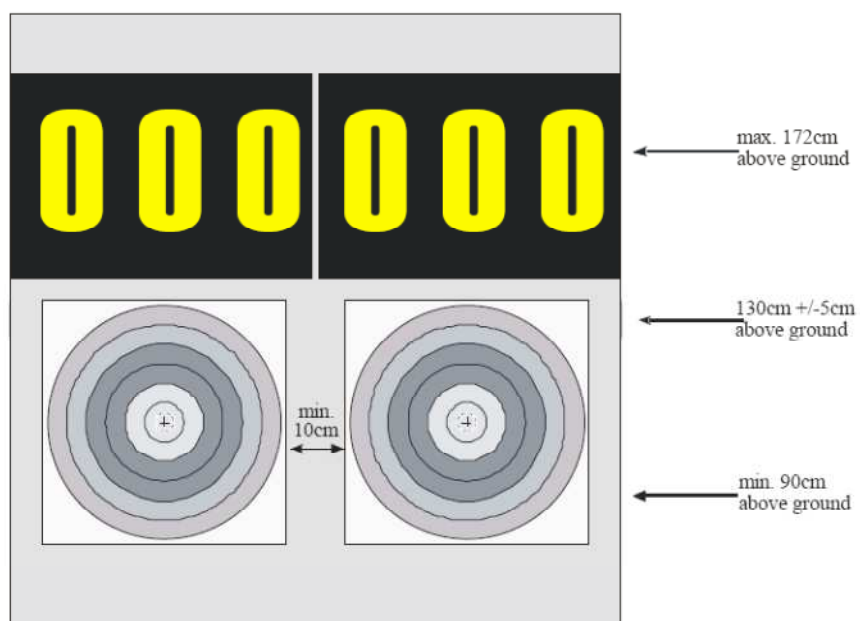


3 x 80 cm 6-ring faces with the scoring zones 5-10

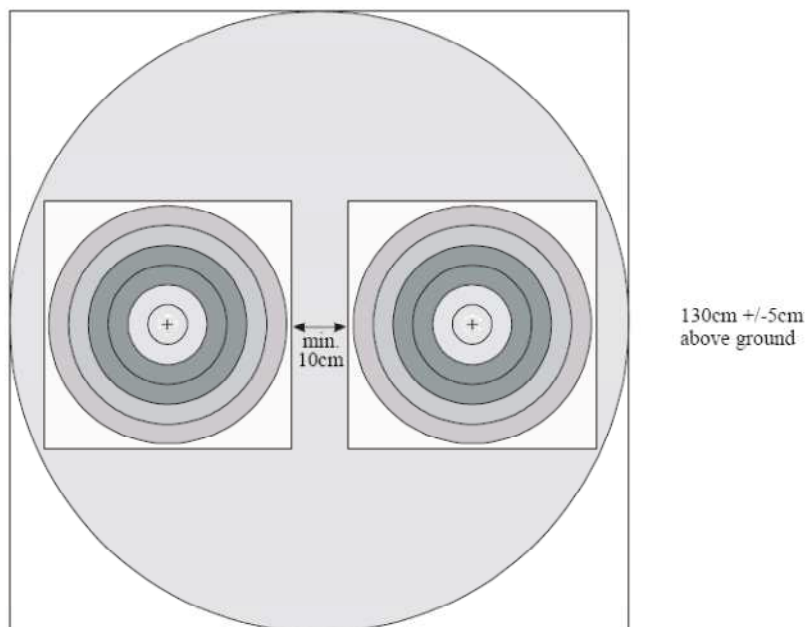
2. DEL STATUT IN PRAVILA FITA



2. DEL STATUT IN PRAVILA FITA

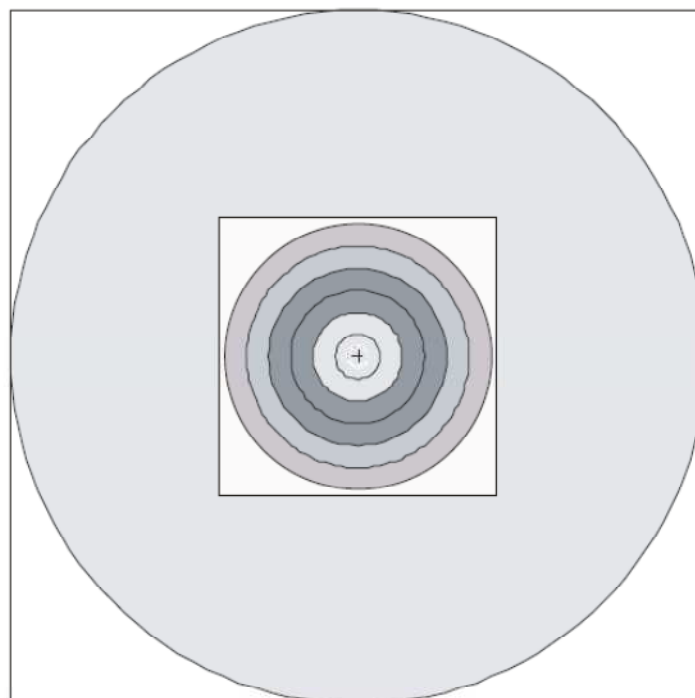


2 x 80cm 6-ring faces with the scoring zones 5-10



2 x 80cm 6-ring faces with the scoring zones 5-10

2. DEL STATUT IN PRAVILA FITA



130cm +/-5cm
above ground

1 x 80cm 6-ring face with the scoring zones 5-10

2. DEL

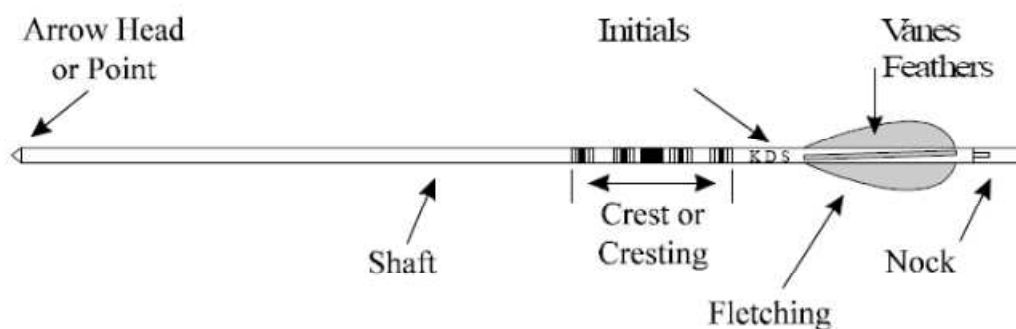
STATUT IN PRAVILA FITA

DODATEK 2

OPREMA TEKMOVALCA

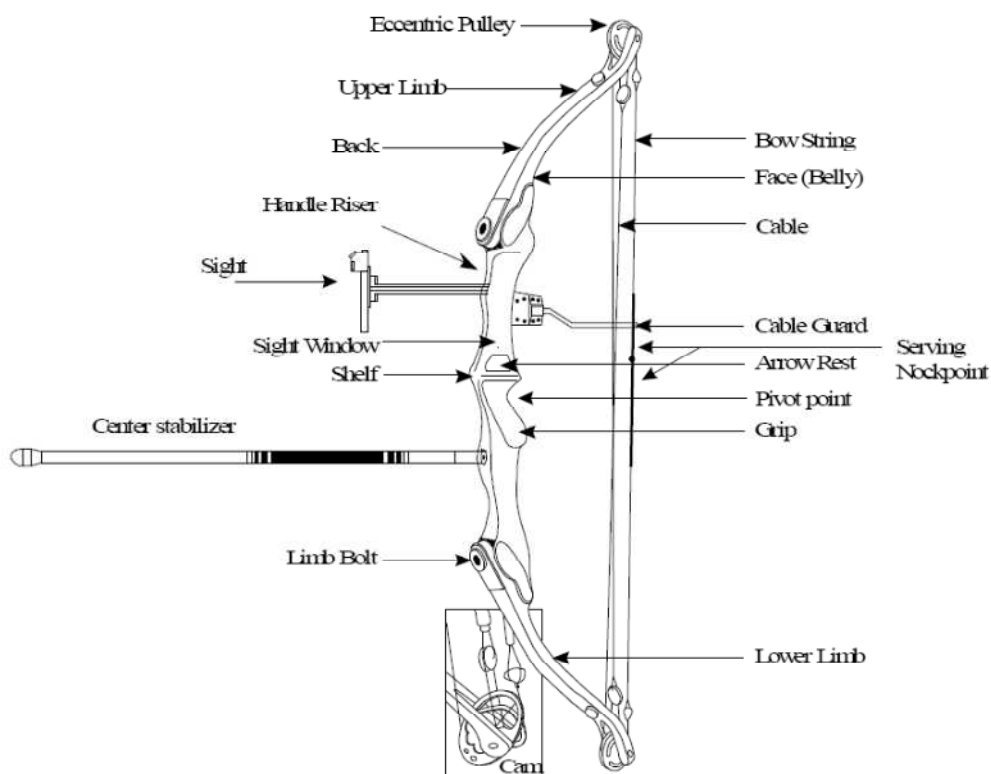
1. PUŠČICA

člen 7.3.1.7.



2. SESTAVLJENI LOK

člen 7.3.3.



3. UKRIVLJENI LOK
člen 7.3.1.

